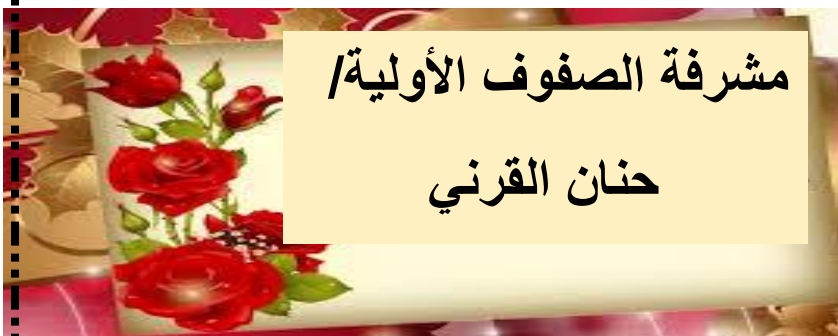


ملف  
الفاقد التعليمي  
لعام 1442/1441 هـ



# الصف الثاني

3



# معايير الفاقد التعليمي ( الفترة الرابعة للصف الأول الابتدائي )

## صف المراجعة الحالي ( ثاني ابتدائي )

رسم علامة لترقيم ( النقطة والفاصلة وعلامة الاستفهام )

يكتب من الذاكرة القريبة كلمات مع حركاتها القصيرة أو الطويلة .

يكتب جملا مكتملة المعنى من 3-5 جمل.

يكتب من الذاكرة البعيدة كلمات تحتوي اللام الشمسية والتنوين وأصوات المد.

يحاكي أسلوب النفي (لا)

يحقق مع الفاعل تذكير الفعل وتأنيثه.

يعيد ترتيب كلمات ليكون جملة.

يعبر عن صورة بجملة مكتملة المعنى.

يحاكي تحويل الجملة الاسمية إلى فعلية.

يحاكي تحويل المفرد إلى جمع والعكس.



بيان اسم النبي ولمن ارسل والحكمة من ارساله مع الدليل.

بيان محبة النبي وطاعته وجزاء من طاعه وعقاب من عصاه

مع الدليل.

ذكر صفة الصلاة وتطبيقها تطبيقا صحيحا

معرفة مبطلات الصلاة.

# خطوات تنفيذ الفاقد التعليمي



## تنبيهات مهمة

تنبيه التلميذات للحرص على قوانين الدرس الافتراضي  
للتخطي أي فاقد تعليمي سابق أو جديد وتعال الحافز الايجابي أو  
السليبي المناسب لشخصيتها المحبة في برنامج (كلاس دوجو)



الحضور على الوقت



الاستعداد وتجهيز الكتب والادوات للدرس



رفع اليد للإجابة والمشاركة الايجابية في الدرس



تدوين ملاحظات الدرس المهمة .

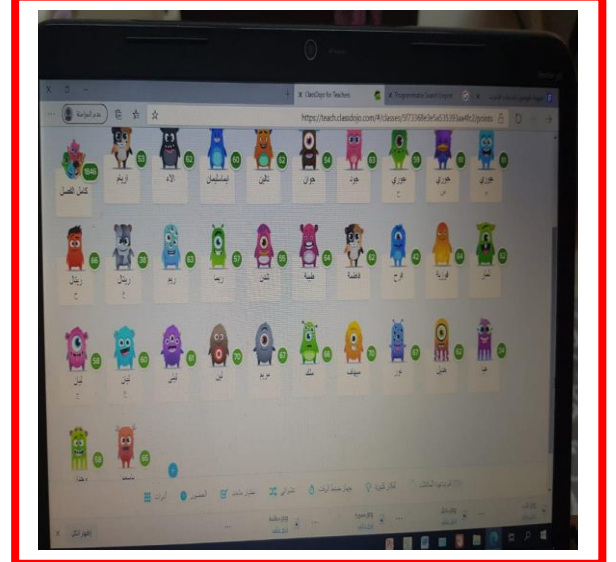
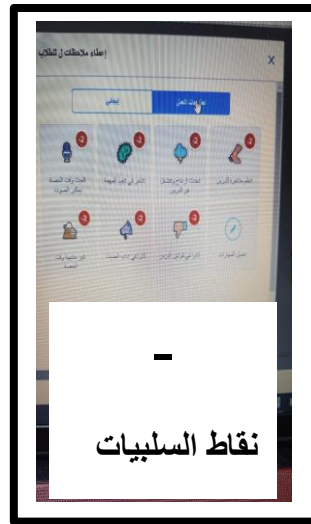
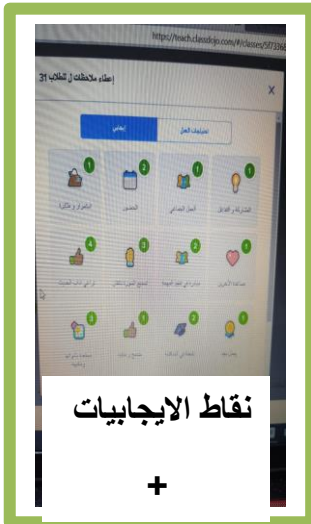


الالتزام بالهدوء



أغلة / المكرفون عند عدم استخدامه.


صورة من الكلاس دوجو للنقاط الايجابية التي حصلت عليها التلميذات





# نماذج من تنفيذ بعض المعايير في لغتي والعلوم الشرعية

إملاء



إملاء



قرآن



فقه



تطبيق برنامج الورد وال

رابط ال القمرية وال الشمسية

<https://wordwall.net/play/4733/227/838>

استخدام الاساليب ( لا / ليت / إن )

<https://wordwall.net/play/4715/573/915>

اختبار الفاقد التعليمي للعلوم الشرعية

[https://forms.office.com/Pages/ResponsePage.aspx?id=zSxjNDYaf0-Asj0h3bqWPr86gf\\_1X6JKkjP3Bo8q13JURVRRUT-hTR1JZR1IIQkFJTEo1OTJaNUxNUS4u](https://forms.office.com/Pages/ResponsePage.aspx?id=zSxjNDYaf0-Asj0h3bqWPr86gf_1X6JKkjP3Bo8q13JURVRRUT-hTR1JZR1IIQkFJTEo1OTJaNUxNUS4u)



اختبار الفاقد التعليمي للغتي

[https://forms.office.com/Pages/ResponsePage.aspx?id=zSxjNDYaf0-Asj0h3bqWPr86gf\\_1X6JKkjP3Bo8q13JUQUszWURWQUxHT1M0OURJUExSQ1hURFJGUS4u](https://forms.office.com/Pages/ResponsePage.aspx?id=zSxjNDYaf0-Asj0h3bqWPr86gf_1X6JKkjP3Bo8q13JUQUszWURWQUxHT1M0OURJUExSQ1hURFJGUS4u)

4 طالبات لم يتمكن من دخول الرابط الاساسي

[https://forms.office.com/Pages/ResponsePage.aspx?id=zSxjNDYaf0-Asj0h3bqWPr86gf\\_1X6JKkjP3Bo8q13JUMTRNOFgyM05LVkZYWUQwWTZEQjE3QVZKRC4u](https://forms.office.com/Pages/ResponsePage.aspx?id=zSxjNDYaf0-Asj0h3bqWPr86gf_1X6JKkjP3Bo8q13JUMTRNOFgyM05LVkZYWUQwWTZEQjE3QVZKRC4u)

## بعض الروابط التي تعالج الفاقد التعليمي

قصة عائلة علامات الترقيم.

<https://www.youtube.com/watch?v=F5cIPGoUfSs>

حكاية ال الشمسية وال القمرية

<https://www.youtube.com/watch?v=chfSXsFL3Wg>

الحركات القصيرة والطويلة

[https://www.youtube.com/watch?v=mdwUZ\\_hlGhg](https://www.youtube.com/watch?v=mdwUZ_hlGhg)

العلوم الشرعية

تعليم الاطفال صفة الصلاة

<https://www.youtube.com/watch?v=edL3W38ODd4>

مبطلات الصلاة

<https://www.youtube.com/watch?v=0WLhdShqYXk>

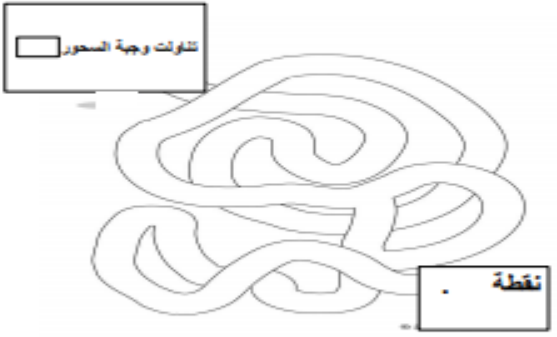
اسم النبي ونشيد محبب للأطفال

<https://www.youtube.com/watch?v=dNdM6XvK8do>



محبة النبي وطاعته للأطفال

<https://www.youtube.com/watch?v=eMyHVsxNI2Y>

## بعض نماذج أوراق العمل

ورقة عمل ( 1 )	
اسم الطالبة : ..... الصف الثاني (3)	
صغرتي تكلمي مع الممثلة لتعلمي لعلامة الترقيم الصحيحة:	
	

ورقة عمل ( 2 )	
اسم الطالبة : ..... الصف الثاني (3)	
ضعي يا صغرتي اسم الصورة في جملة مفيدة من إبداعك.	
	<div></div>
	<div></div>

مفرد كلمة: أطعمة	مفرد كلمة: المشروبات
جمع كلمة: حيوان	

ينقص	1 / .....التسر على الغزال
تنقص	
يجمع	2 / .....نورة أجمل الصور في وقت الفراغ
تجمع	

تمت والله الحمد