




American Diploma

المملكة العربية السعودية  
وزارة التربية والتعليم



## المهارة: إتقان الإمساك بالقلم والجلوس الصحيح والكتابة بطريقة سليمة

توافق الحركي بين اليد والعين :



تدريب (1 - 1) : الخطوط الدائرية .  
موضوع التدريب : البطيخ – يقوم الأطفال بالمرور بالقلم على الخطوط المنقطة لعمل أشكال البطيخ .  
البطيخ فلكهة الصيف ، فيه ماء كثير ، يروي الظمأ ، يزرعه الفلاحون ونجده في السوق أكواما على الأرض أو على عربات .

### إتقان الإمساك بالقلم والجلوس الصحيح والكتابة بطريقة سليمة

- ☐ أتقن = ومزيداً من التقدم مع الشكر لولي الأمر على المتابعة  
☐ لم يتقن = مضاعفة الجهد لإعادة تقييم المهارة مرة أخرى.

معلم الصف : محمد الديسبي  
حرفي : / / 142 هـ

## المهارة: إتقان الإمساك بالقلم والجلوس الصحيح والكتابة بطريقة سليمة



تدريب ( 1 - 2 ) الخطوط المائلة .

موضوع التدريب : الأمطار - يقوم الأطفال بعمل الأمطار ( الخطوط المائلة )

مناقشة الأطفال حول الأفكار التالية : متى يهطل المطر ؟ لماذا تهطل الأمطار ؟ ما فائدة الأمطار

وأخطارها ؟ ولماذا تهطل في خطوط مائلة ؟


### إتقان الإمساك بالقلم والجلوس الصحيح والكتابة بطريقة سليمة

- ☐ أتقن = ومزيداً من التقدم مع الشكر لولي الأمر على المتابعة  
☐ لم يتقن = مضاعفة الجهد لإعادة تقييم المهارة مرة أخرى.

معلم الصف : محمد الديسطي  
حرر في : / / 142 هـ

## المهارة: إتقان الإمساك بالقلم والجلوس الصحيح والكتابة بطريقة سليمة

توافق الحركي بين اليد والعين :



تدريب ( 3 - 1 ) : الخطوط الرأسية .

موضوع التدريب : النظافة - يقوم الأطفال بعمل خطوط رأسية بالمرور بالقلم على الخطوط المنقطة .  
مناقشة التلاميذ حول فرشاة الأسنان وفرشاة الشعر . ويجب على كل طفل أن يغسل أسنانه بالمعجون وفرشاة بعد الأكل . - والاستحمام بالماء والصابون مرة على الأقل يوميا ويمشط شعرة بفرشاة الشعر أو مشط الشعر .

## إتقان الإمساك بالقلم والجلوس الصحيح والكتابة بطريقة سليمة


- ☐ أتقن = ومزيداً من التقدم مع الشكر لولي الأمر على المتابعة
- ☐ لم يتقن = مضاعفة الجهد لإعادة تقييم المهارة مرة أخرى.

معلم الصف : محمد الديسبي  
حرر في : / / 142 هـ



## المهارة: إتقان الإمساك بالقلم والجلوس الصحيح والكتابة بطريقة سليمة

توافق الحركي بين اليد والعين :



تدريب (4 - 1) : الخطوط الأفقية .

- موضوع التدريب : حبل الغسيل - يقوم الأطفال بالمرور بالقلم فوق الخطوط الأفقية المنقطعة .
- مناقشة التلاميذ حول : - لماذا يجب نشر الملابس بعد غسلها في الهواء والشمس .
  - كيف يصبح حالنا بدون غسل ملابسنا ؟ - ما الأدوات التي نستخدمها في غسل الملابس ؟ أين ننشر الغسيل ؟

## إتقان الإمساك بالقلم والجلوس الصحيح والكتابة بطريقة سليمة


- ☐ أتقن = ومزيداً من التقدم مع الشكر لولي الأمر على المتابعة
- ☐ لم يتقن = مضاعفة الجهد لإعادة تقييم المهارة مرة أخرى.

معلم الصف : محمد الديسبي  
حرر في : / / 142 هـ



## المهارة: إتقان الإمساك بالقلم والجلوس الصحيح والكتابة بطريقة سليمة

توافق الحركي بين اليد والعين :



تدريب ( 5 - 1 ) : الخطوط المموجة .

موضوع التدريب : أمواج البحر .


- يقوم الأطفال بعمل خطوط مموجة ممثلة لأمواج البحر في اتجاه واحد .
- مناقشة التلاميذ حول الأفكار التالية : \* ما الأشياء الموجودة في التدريب ؟ كيف تتحرك السفينة ؟ والبطّة ؟ والقوارب ؟ ما فائدة البحر ؟ متى يعوم الأطفال في البحر ؟

### إتقان الإمساك بالقلم والجلوس الصحيح والكتابة بطريقة سليمة

- ☐ أتقن = ومزيداً من التقدم مع الشكر لولي الأمر على المتابعة
- ☐ لم يتقن = مضاعفة الجهد لإعادة تقييم المهارة مرّة أخرى.

معلم الصف : محمد الديسبي  
حرر في : / / 142 هـ

## المهارة: إتقان الإمساك بالقلم والجلوس الصحيح والكتابة بطريقة سليمة



تدريب ( 1 - 6 ) الخطوط المقوسة .

موضوع التدريب : البالونات .

- يقوم التلاميذ بعمل خطوط مقوسة محدبة تمثل جزءاً من البالونات .
- مناقشة التلاميذ حول الأفكار التالية : - ما لون الهواء ؟ ما رائحة الهواء ؟ ما فائدة الهواء ؟

### إتقان الإمساك بالقلم والجلوس الصحيح والكتابة بطريقة سليمة

- ☐ أتقن = ومزيداً من التقدم مع الشكر لولي الأمر على المتابعة
- ☐ لم يتقن = مضاعفة الجهد لإعادة تقييم المهارة مرة أخرى.

معلم الصف : محمد الديسطي  
حرفي : / / 142 هـ

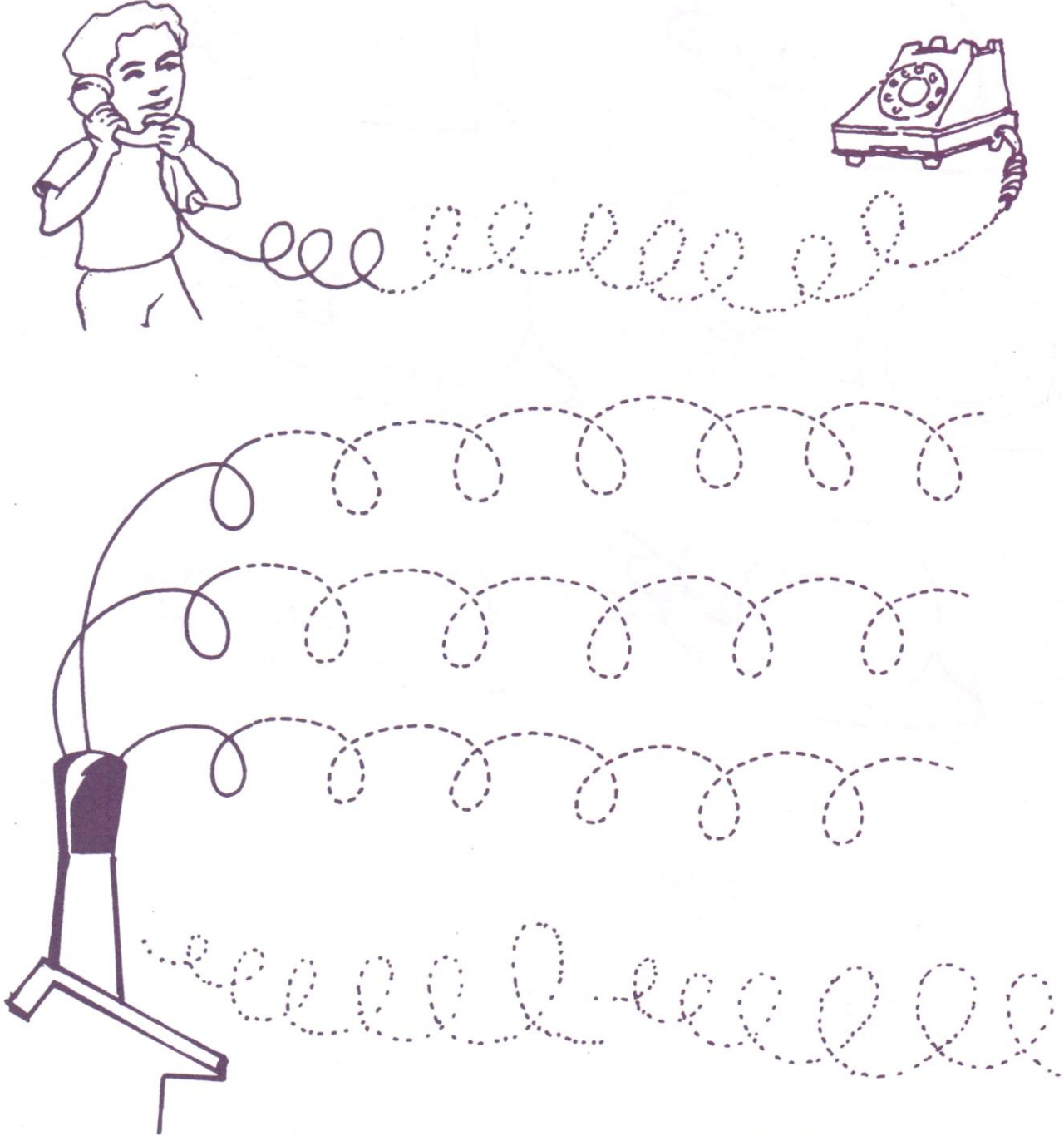


American Diploma

المملكة العربية السعودية  
وزارة التربية والتعليم



## المهارة: إتقان الإمساك بالقلم والجلوس الصحيح والكتابة بطريقة سليمة



تدريب (7 - 1) الخطوط اللولبية .

موضوع التدريب : سلك الهاتف - دخان المصانع .

- يقوم التلاميذ بعمل خطوط لولبية ممثلة في سلك الهاتف ودخان المصانع .
- مناقشة التلاميذ حول الأفكار التالية : - ما فائدة الهاتف ؟ ما فائدة المصانع ؟

### إتقان الإمساك بالقلم والجلوس الصحيح والكتابة بطريقة سليمة

- ☐ أتقن = ومزيداً من التقدم مع الشكر لولي الأمر على المتابعة
- ☐ لم يتقن = مضاعفة الجهد لإعادة تقييم المهارة مرة أخرى.

معلم الصف : محمد الديسبي  
حرر في : / / 142 هـ



American Diploma

المملكة العربية السعودية  
وزارة التربية والتعليم



## المهارة: إتقان الإمساك بالقلم والجلوس الصحيح والكتابة بطريقة سليمة

توافق الحركي بين اليد والعين : صل النقاط ليخرج معك شكل ، اذكره ولونه .



### إتقان الإمساك بالقلم والجلوس الصحيح والكتابة بطريقة سليمة

- ☐ أتقن = ومزيداً من التقدم مع الشكر لولي الأمر على المتابعة  
☐ لم يتقن = مضاعفة الجهد لإعادة تقييم المهارة مرة أخرى.

معلم الصف : محمد الديسطي  
حرر في : / / 142 هـ



American Diploma




المملكة العربية السعودية  
وزارة التربية والتعليم



## المهارة: إتقان الإمساك بالقلم والجلوس الصحيح والكتابة بطريقة سليمة

توافق الحركي بين اليد والعين :

الخطوط الدائرية - مر بالقلم على الخطوط المنقطعة ، ثم لَوْن حسب رغبتك . اذكر اسم هذا الشكل .



### إتقان الإمساك بالقلم والجلوس الصحيح والكتابة بطريقة سليمة

- ☐ أتقن = ومزيداً من التقدم مع الشكر لولي الأمر على المتابعة  
☐ لم يتقن = مضاعفة الجهد لإعادة تقييم المهارة مرة أخرى.

معلم الصف : محمد الديسبي  
حرر في : / / 142 هـ