

وزارة التعليم  
Ministry of Education

مدرسة : .....

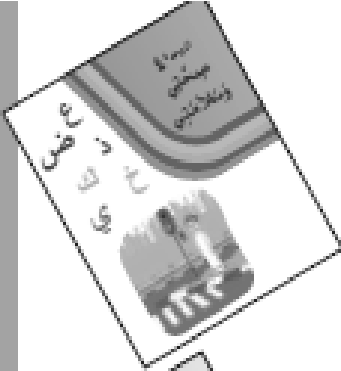
# مذكرة لُغِيَّة

الصف الأول الابتدائي / ١ الفصل الدراسي الثاني



اسم الطالب : .....

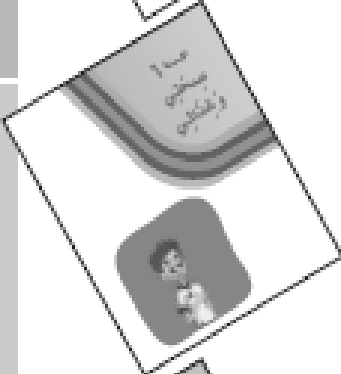
الوحدة الرابعة : صحي وسلامي



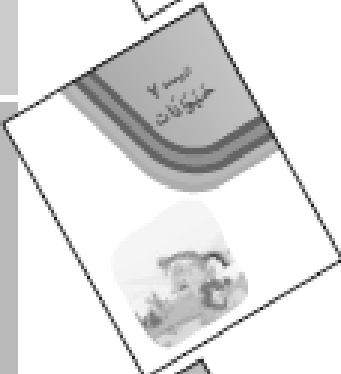
الوحدة الخامسة : ألعابي وهواياتي



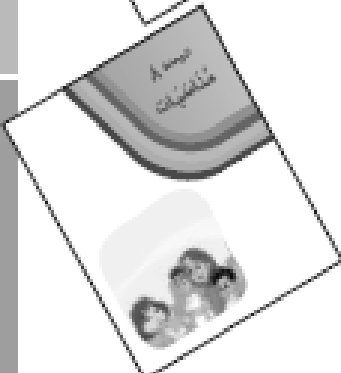
الوحدة السادسة : صحي وغذائي



الوحدة السابعة : حيوانات



الوحدة الثامنة : مناسبات



مراجعة حروف الوحدة الأولى

مَ	مِ	مُ	مِمْ
بَ	بِ	بُ	بِمْ
أَ	أِ	أُ	أِمْ
عَ	عِ	عُ	عِمْ
نَ	نِ	نُ	نِمْ
رَ	رِ	رُ	رِمْ

مراجعة حروف الوحدة الثانية

صَ	صُ	صِ	صَر
فَ	فُ	فِ	فَر
سَ	سُ	سِ	سَر
قَ	قُ	قِ	قَر
تَ	تُ	تِ	تَر
حَ	حُ	حِ	حَر

مراجعة حروف الوحدة الثالثة

أَ	أُ	إِ	أَ
طُ	طُ	طِ	طَ
زُ	زُ	زِ	زَ
وُ	وُ	وِ	وَ
جُ	جُ	جِ	جَ
شُ	شُ	شِ	شَ



حرف ض  
النشاط الفصلي  
**ض**



ألون الحرف ( ض )

ب هم ضي هم ل ضي هم

أكتب بالقلم على حرف ( ض ) بحركاته.

شكل الحرف أول الكلمة ووسطها				شكل الحرف آخر الكلمة			
ضَدَّ	ضِدِّ	ضُذِّ	ضُدُّ	ضَ	ضِ	ضُ	ضٌ
ضَدَّ	ضِدِّ	ضُذِّ	ضُدُّ	ضَ	ضِ	ضُ	ضٌ
ضَدَّ	ضِدِّ	ضُذِّ	ضُدُّ	ضَ	ضِ	ضُ	ضٌ

أكتب و أقرأ حرف ( ض ) مع الأصوات القصيرة " الحركات " ( الفتح ، الكسر ، الضم ، السكون ).

شكل الحرف أول الكلمة ووسطها				شكل الحرف آخر الكلمة			
ضَدَّ	ضِدِّ	ضُذِّ	ضُدُّ	ضَ	ضِ	ضُ	ضٌ
ضَدَّ	ضِدِّ	ضُذِّ	ضُدُّ	ضَ	ضِ	ضُ	ضٌ
ضَدَّ	ضِدِّ	ضُذِّ	ضُدُّ	ضَ	ضِ	ضُ	ضٌ

أكتب و أقرأ حرف ( ض ) مع الأصوات الطويلة " حروف المد " ( الألف ، الواو ، الياء ).

ضَا	ضَا	ضَا	ضِي	ضِي	ضِي	ضُو	ضُو	ضُو
ضَا	ضَا	ضَا	ضِي	ضِي	ضِي	ضُو	ضُو	ضُو

	<p>حرف ض الواجب المنزلي</p> <p><b>ض</b></p>	
---	---	---

أكتب بالقلم على حرف ( ض ) بحركاته.

ض				ضد			
شكل الحرف آخر الكلمة				شكل الحرف أول الكلمة ووسطها			
ضُ	ضُ	ضِ	ضَ	ضُدْ	ضُدْ	ضِـدْ	ضَدْ
ضُ	ضُ	ضِ	ضَ	ضُدْ	ضُدْ	ضِـدْ	ضَدْ
ضُ	ضُ	ضِ	ضَ	ضُدْ	ضُدْ	ضِـدْ	ضَدْ
ضُ	ضُ	ضِ	ضَ	ضُدْ	ضُدْ	ضِـدْ	ضَدْ

أكتب و أقرأ حرف ( ض ) مع الأصوات القصيرة " الحركات " ( الفتح ، الكسر ، الضم ، السكون ).

ض				ضد			
شكل الحرف آخر الكلمة				شكل الحرف أول الكلمة ووسطها			
ضُ	ضُ	ضِ	ضَ	ضُدْ	ضُدْ	ضِـدْ	ضَدْ
.....	.....	.....	.....	.....	.....	.....	.....
.....	.....	.....	.....	.....	.....	.....	.....
.....	.....	.....	.....	.....	.....	.....	.....
.....	.....	.....	.....	.....	.....	.....	.....
.....	.....	.....	.....	.....	.....	.....	.....

أكتب و أقرأ حرف ( ض ) مع الأصوات الطويلة " حروف المد " ( الألف ، الواو ، الياء ).

ضُو	ضُو	ضُو	ضِي	ضِي	ضِي	ضَا	ضَا	ضَا
.....	.....	.....	.....	.....	.....	.....	.....	.....

ورقة عمل قراءة وكتابة

أقرأ الكلمات التالية ثم أكتبها :

ضِرْس	حَضَرَ	نَهَضَ	يَضُرُّ	بَعُوض
ضِرْس	حَضَرَ	نَهَضَ	يَضُرُّ	بَعُوض
.....	.....	.....	.....	.....
.....	.....	.....	.....	.....
.....	.....	.....	.....	.....
.....	.....	.....	.....	.....
ضِرْس	حَضَرَ	نَهَضَ	يَضُرُّ	بَعُوض
.....	.....	.....	.....	.....
.....	.....	.....	.....	.....
.....	.....	.....	.....	.....
.....	.....	.....	.....	.....
.....	.....	.....	.....	.....

أكتب ما يملأ على:

.....	.....	.....	.....	.....
.....	.....	.....	.....	.....

ورقة عمل قراءة وكتابة

أقرأ الجمل التالية ثم أكتبها :

نَهَضَ فَوَّازٌ مِنْ فِرَاشِهِ

نَهَضَ فَوَّازٌ مِنْ فِرَاشِهِ

نَهَضَ فَوَّازٌ مِنْ فِرَاشِهِ

.....

.....

.....

نَظَّفَ الطَّبِيبُ الضَّرْسَ

نَظَّفَ الطَّبِيبُ الضَّرْسَ

نَظَّفَ الطَّبِيبُ الضَّرْسَ

.....

.....

.....





حرف ع  
النشاط الفصلي

ع



ألون الحرف ( ع )

ع ع ع ع ع ع ع

أكتب بالقلم على حرف ( ع ) بحركاته.

شكل الحرف أول الكلمة ووسطها				شكل الحرف آخر الكلمة			
ع	ع	ع	ع	ع	ع	ع	ع
ع	ع	ع	ع	ع	ع	ع	ع
ع	ع	ع	ع	ع	ع	ع	ع
ع	ع	ع	ع	ع	ع	ع	ع

أكتب و أقرأ حرف ( ع ) مع الأصوات القصيرة " الحركات " ( الفتح ، الكسر ، الضم ، السكون ).

شكل الحرف أول الكلمة ووسطها				شكل الحرف آخر الكلمة			
ع	ع	ع	ع	ع	ع	ع	ع
ع	ع	ع	ع	ع	ع	ع	ع
.....	.....	.....	.....	.....	.....	.....	.....
.....	.....	.....	.....	.....	.....	.....	.....
.....	.....	.....	.....	.....	.....	.....	.....

أكتب و أقرأ حرف ( ع ) مع الأصوات الطويلة " حروف المد " ( الألف ، الواو ، الياء ).

عَا	عَا	عَا	عِي	عِي	عِي	عُو	عُو	عُو
.....	.....	.....	.....	.....	.....	.....	.....	.....

	<p>حرف ع الواجب المنزلي</p> <p>ع</p>	
---	--	---

أكتب بالقلم على حرف ( ع ) بحركاته.

شكل الحرف آخر الكلمة				شكل الحرف أول الكلمة ووسطها			
عُ	عُ	ع	عَ	عُ	عُ	عَ	عَ
ع	ع	ع	ع	ع	ع	ع	ع
ع	ع	ع	ع	ع	ع	ع	ع
ع	ع	ع	ع	ع	ع	ع	ع

أكتب و أقرأ حرف ( ع ) مع الأصوات القصيرة " الحركات " ( الفتح ، الكسر ، الضم ، السكون ).

شكل الحرف آخر الكلمة				شكل الحرف أول الكلمة ووسطها			
عُ	عُ	ع	عَ	عُ	عُ	عَ	عَ
.....	.....	.....	.....	.....	.....	.....	.....
.....	.....	.....	.....	.....	.....	.....	.....
.....	.....	.....	.....	.....	.....	.....	.....
.....	.....	.....	.....	.....	.....	.....	.....
.....	.....	.....	.....	.....	.....	.....	.....

أكتب و أقرأ حرف ( ع ) مع الأصوات الطويلة " حروف المد " ( الألف ، الواو ، الياء ).

عُو	عُو	عُو	عِي	عِي	عِي	عَا	عَا	عَا
.....	.....	.....	.....	.....	.....	.....	.....	.....

ورقة عمل قراءة وكتابة

أقرأ الكلمات التالية ثم أكتبها :

عَبَرَ	سَعِيدُ	أُسْبُوع	تَعَلَّمْتُ	رَفَعَ
عَبَرَ	سَعِيدُ	أُسْبُوع	تَعَلَّمْتُ	رَفَعَ
.....	.....	.....	.....	.....
.....	.....	.....	.....	.....
.....	.....	.....	.....	.....
.....	.....	.....	.....	.....
عَبَرَ	سَعِيدُ	أُسْبُوع	تَعَلَّمْتُ	رَفَعَ
.....	.....	.....	.....	.....
.....	.....	.....	.....	.....
.....	.....	.....	.....	.....
.....	.....	.....	.....	.....
.....	.....	.....	.....	.....

أكتب ما يملأ على:

.....	.....	.....	.....	.....
.....	.....	.....	.....	.....

ورقة عمل قراءة وكتابة

اقرأ الجمل التالية ثم أكتبها :

عَادَ فَوَّازٌ مِنَ الْمَدْرَسَةِ سَعِيدًا

عَادَ فَوَّازٌ مِنَ الْمَدْرَسَةِ سَعِيدًا

عَادَ فَوَّازٌ مِنَ الْمَدْرَسَةِ سَعِيدًا

.....

.....

.....

أَقِفْ عِنْدَ خَطِّ الْمَشَاةِ

أَقِفْ عِنْدَ خَطِّ الْمَشَاةِ

أَقِفْ عِنْدَ خَطِّ الْمَشَاةِ

.....

.....

.....



حرف ك  
النشاط الفصلي

ك ك



ألون الحرف ( ك )

س م ك ي ل ك م

أكتب بالقلم على حرف ( ك ) بحركاته.

شكل الحرف أول الكلمة ووسطها				شكل الحرف آخر الكلمة			
ك	ك	ك	ك	ك	ك	ك	ك
كُ	كُ	كُ	كُ	كُ	كُ	كُ	كُ
كِ	كِ	كِ	كِ	كِ	كِ	كِ	كِ
كَ	كَ	كَ	كَ	كَ	كَ	كَ	كَ

أكتب و أقرأ حرف ( ك ) مع الأصوات القصيرة " الحركات " ( الفتح ، الكسر ، الضم ، السكون ).

شكل الحرف أول الكلمة ووسطها				شكل الحرف آخر الكلمة			
ك	ك	ك	ك	ك	ك	ك	ك
كُ	كُ	كُ	كُ	كُ	كُ	كُ	كُ
كِ	كِ	كِ	كِ	كِ	كِ	كِ	كِ
كَ	كَ	كَ	كَ	كَ	كَ	كَ	كَ

أكتب و أقرأ حرف ( ك ) مع الأصوات الطويلة " حروف المد " ( الألف ، الواو ، الياء ).

كُو	كُو	كُو	كِي	كِي	كِي	كَا	كَا	كَا
.....	.....	.....	.....	.....	.....	.....	.....	.....

	<p>حرف ك الواجب المنزلي</p> 	
---	---	---

أكتب بالقلم على حرف ( ك ) بحركاته.

شكل الحرف آخر الكلمة				شكل الحرف أول الكلمة ووسطها			
كُ	كُ	كُ	كُ	كُ	كُ	كُ	كُ
كُ	كُ	كُ	كُ	كُ	كُ	كُ	كُ
كُ	كُ	كُ	كُ	كُ	كُ	كُ	كُ
كُ	كُ	كُ	كُ	كُ	كُ	كُ	كُ

أكتب و أقرأ حرف ( ك ) مع الأصوات القصيرة " الحركات " ( الفتح ، الكسر ، الضم ، السكون ).

شكل الحرف آخر الكلمة				شكل الحرف أول الكلمة ووسطها			
كُ	كُ	كُ	كُ	كُ	كُ	كُ	كُ
.....	.....	.....	.....	.....	.....	.....	.....
.....	.....	.....	.....	.....	.....	.....	.....
.....	.....	.....	.....	.....	.....	.....	.....
.....	.....	.....	.....	.....	.....	.....	.....
.....	.....	.....	.....	.....	.....	.....	.....

أكتب و أقرأ حرف ( ك ) مع الأصوات الطويلة " حروف المد " ( الألف ، الواو ، الياء ).

كُو	كُو	كُو	كِي	كِي	كِي	كَا	كَا	كَا
.....	.....	.....	.....	.....	.....	.....	.....	.....

ورقة عمل قراءة وكتابة

أقرأ الكلمات التالية ثم أكتبها :

كُرَّةُ	رَكَلَ	أَمْسَكَ	شَكَرَ	لَكَ
كُرَّةُ	رَكَلَ	أَمْسَكَ	شَكَرَ	لَكَ
.....	.....	.....	.....	.....
.....	.....	.....	.....	.....
.....	.....	.....	.....	.....
.....	.....	.....	.....	.....
كُرَّةُ	رَكَلَ	أَمْسَكَ	شَكَرَ	لَكَ
.....	.....	.....	.....	.....
.....	.....	.....	.....	.....
.....	.....	.....	.....	.....
.....	.....	.....	.....	.....
.....	.....	.....	.....	.....

أكتب ما يملأ على:

.....	.....	.....	.....	.....
.....	.....	.....	.....	.....

ورقة عمل قراءة وكتابة

أقرأ الجمل التالية ثم أكتبها :

يَاسِرٌ يَلْعَبُ الْكُرَةَ

يَاسِرٌ يَلْعَبُ الْكُرَةَ

يَاسِرٌ يَلْعَبُ الْكُرَةَ

.....

.....

.....

كَسَرَ آنِيَةَ الزُّهُورِ

كَسَرَ آنِيَةَ الزُّهُورِ

كَسَرَ آنِيَةَ الزُّهُورِ

.....

.....

.....



	<p>حرف خ النشاط الفصلي</p> <p>خ</p>	
--	---	---

ألون الحرف ( خ )

خ م ض خ ل خ م

أكتب بالقلم على حرف ( خ ) بحركاته.

شكل الحرف آخر الكلمة				شكل الحرف أول الكلمة ووسطها			
خَ	خُ	خ	خِ	خَ	خُ	خِ	خْ
خَ	خُ	خ	خِ	خَ	خُ	خِ	خْ
خَ	خُ	خ	خِ	خَ	خُ	خِ	خْ

أكتب و أقرأ حرف ( خ ) مع الأصوات القصيرة " الحركات " ( الفتح ، الكسر ، الضم ، السكون ).

شكل الحرف آخر الكلمة				شكل الحرف أول الكلمة ووسطها			
خَ	خُ	خ	خِ	خَ	خُ	خِ	خْ
.....	.....	.....	.....	.....	.....	.....	.....
.....	.....	.....	.....	.....	.....	.....	.....
.....	.....	.....	.....	.....	.....	.....	.....

أكتب و أقرأ حرف ( خ ) مع الأصوات الطويلة " حروف المد " ( الألف ، الواو ، الياء ).

خَو	خُو	خِو	خِي	خِي	خِي	خَا	خَا	خَا
.....	.....	.....	.....	.....	.....	.....	.....	.....

	<p>حرف خ الواجب المنزلي</p>	
		

أكتب بالقلم على حرف ( خ ) بحركاته.

شكل الحرف آخر الكلمة				شكل الحرف أول الكلمة ووسطها			
خُ	خُ	خ	خَ	خُ	خُ	خِ	خَ
خ	خ	خ	خ	خ	خ	خ	خ
خ	خ	خ	خ	خ	خ	خ	خ
خ	خ	خ	خ	خ	خ	خ	خ

أكتب و أقرأ حرف ( خ ) مع الأصوات القصيرة " الحركات " ( الفتح ، الكسر ، الضم ، السكون ).

شكل الحرف آخر الكلمة				شكل الحرف أول الكلمة ووسطها			
خُ	خُ	خ	خَ	خُ	خُ	خِ	خَ
.....	.....	.....	.....	.....	.....	.....	.....
.....	.....	.....	.....	.....	.....	.....	.....
.....	.....	.....	.....	.....	.....	.....	.....
.....	.....	.....	.....	.....	.....	.....	.....
.....	.....	.....	.....	.....	.....	.....	.....

أكتب و أقرأ حرف ( خ ) مع الأصوات الطويلة " حروف المد " ( الألف ، الواو ، الياء ).

خُو	خُو	خُو	خِي	خِي	خِي	خَا	خَا	خَا
.....	.....	.....	.....	.....	.....	.....	.....	.....

ورقة عمل قراءة وكتابة

أقرأ الكلمات التالية ثم أكتبها :

كُؤخ	أُؤَارُ	ؤُؤ	بُؤور	ؤُؤَار
كُؤخ	أُؤَارُ	ؤُؤ	بُؤور	ؤُؤَار
.....	.....	.....	.....	.....
.....	.....	.....	.....	.....
.....	.....	.....	.....	.....
.....	.....	.....	.....	.....
كُؤخ	أُؤَارُ	ؤُؤ	بُؤور	ؤُؤَار
.....	.....	.....	.....	.....
.....	.....	.....	.....	.....
.....	.....	.....	.....	.....
.....	.....	.....	.....	.....
.....	.....	.....	.....	.....

أكتب ما يملأ على:

.....	.....	.....	.....	.....
.....	.....	.....	.....	.....

ورقة عمل قراءة وكتابة

أقرأ الجمل التالية ثم أكتبها :

اشْتَرَى أَبِي خِيَارًا وَ جَزْرًا

اشْتَرَى أَبِي خِيَارًا وَ جَزْرًا

اشْتَرَى أَبِي خِيَارًا وَ جَزْرًا

.....

.....

.....

الْخَوْخُ حُلُوٌّ وَ لَذِيذٌ

الْخَوْخُ حُلُوٌّ وَ لَذِيذٌ

الْخَوْخُ حُلُوٌّ وَ لَذِيذٌ


.....

.....

.....

	<p>حرف ي النشاط الفصلي</p> <p>ي ي</p>	
---	---	---

ألون الحرف ( ي )



أكتب بالقلم على حرف ( ي ) بحركاته.

شكل الحرف آخر الكلمة				شكل الحرف أول الكلمة ووسطها			
يَ	يُ	يِ	يْ	يَ	يُ	يِ	يْ
ي	ي	ي	ي	ي	ي	ي	ي
ي	ي	ي	ي	ي	ي	ي	ي

أكتب و أقرأ حرف ( ي ) مع الأصوات القصيرة " الحركات " ( الفتح ، الكسر ، الضم ، السكون ).

شكل الحرف آخر الكلمة				شكل الحرف أول الكلمة ووسطها			
يَ	يُ	يِ	يْ	يَ	يُ	يِ	يْ
.....	.....	.....	.....	.....	.....	.....	.....
.....	.....	.....	.....	.....	.....	.....	.....
.....	.....	.....	.....	.....	.....	.....	.....

أكتب و أقرأ حرف ( ي ) مع الأصوات الطويلة " حروف المد " ( الألف ، الواو ، الياء ).

يُ	يُ	يُ	يِ	يِ	يِ	يَا	يَا	يَا
.....	.....	.....	.....	.....	.....	.....	.....	.....

	<p>حرف خ الواجب المنزلي</p> 	
---	---	---

أكتب بالقلم على حرف ( ي ) بحركاته.

شكل الحرف آخر الكلمة يـ يـ يـ يـ				شكل الحرف أول الكلمة ووسطها يـ يـ يـ يـ			
يُ	يُ	يِ	يَ	يُ	يُ	يِ	يَ
ي	ي	ي	ي	ي	ي	ي	ي
ي	ي	ي	ي	ي	ي	ي	ي
ي	ي	ي	ي	ي	ي	ي	ي

أكتب و أقرأ حرف ( ي ) مع الأصوات القصيرة " الحركات " ( الفتح ، الكسر ، الضم ، السكون ).

شكل الحرف آخر الكلمة يـ يـ يـ يـ				شكل الحرف أول الكلمة ووسطها يـ يـ يـ يـ			
يُ	يُ	يِ	يَ	يُ	يُ	يِ	يَ
.....	.....	.....	.....	.....	.....	.....	.....
.....	.....	.....	.....	.....	.....	.....	.....
.....	.....	.....	.....	.....	.....	.....	.....
.....	.....	.....	.....	.....	.....	.....	.....
.....	.....	.....	.....	.....	.....	.....	.....

أكتب و أقرأ حرف ( ي ) مع الأصوات الطويلة " حروف المد " ( الألف ، الواو ، الياء ).

يُ	يُ	يُ	يِ	يِ	يِ	يَا	يَا	يَا
.....	.....	.....	.....	.....	.....	.....	.....	.....

ورقة عمل قراءة وكتابة

أقرأ الكلمات التالية ثم أكتبها :

يُحِبُّ	أَبِيهِ	تُقَوِّي	الرِّيَاضَةَ	النَّادِي
يُحِبُّ	أَبِيهِ	تُقَوِّي	الرِّيَاضَةَ	النَّادِي
.....	.....	.....	.....	.....
.....	.....	.....	.....	.....
.....	.....	.....	.....	.....
.....	.....	.....	.....	.....
يُحِبُّ	أَبِيهِ	تُقَوِّي	الرِّيَاضَةَ	النَّادِي
.....	.....	.....	.....	.....
.....	.....	.....	.....	.....
.....	.....	.....	.....	.....
.....	.....	.....	.....	.....
.....	.....	.....	.....	.....

أكتب ما يملأ على:

.....	.....	.....	.....	.....
.....	.....	.....	.....	.....

ورقة عمل قراءة وكتابة

اقرأ الجمل التالية ثم أكتبها :

الرِّيَاضَةُ تُقَوِّي الْجِسْمَ

الرِّيَاضَةُ تُقَوِّي الْجِسْمَ

الرِّيَاضَةُ تُقَوِّي الْجِسْمَ

.....

.....

.....

فَوَازٌ يُحِبُّ الرِّيَاضَةَ

فَوَازٌ يُحِبُّ الرِّيَاضَةَ

فَوَازٌ يُحِبُّ الرِّيَاضَةَ

.....

.....

.....



 <p>دُبَابَةٌ</p>	<p>حرف ذ النشاط الفصلي</p> <p>ذ</p>	 <p>ذُرَّة</p>
--	---	---

ألون الحرف ( ذ )

س	م	ذ	ي	ل	ف	م
---	---	---	---	---	---	---

أكتب بالقلم على حرف ( ذ ) بحركاته.

شكل الحرف أول الكلمة ووسطها				شكل الحرف آخر الكلمة			
ذَ	ذِ	ذُ	ذْ	ذَ	ذِ	ذُ	ذْ
ذ	ذ	ذ	ذ	ذ	ذ	ذ	ذ
ذ	ذ	ذ	ذ	ذ	ذ	ذ	ذ
ذ	ذ	ذ	ذ	ذ	ذ	ذ	ذ

أكتب و أقرأ حرف ( ذ ) مع الأصوات القصيرة " الحركات " ( الفتح ، الكسر ، الضم ، السكون ).

شكل الحرف أول الكلمة ووسطها				شكل الحرف آخر الكلمة			
ذَ	ذِ	ذُ	ذْ	ذَ	ذِ	ذُ	ذْ
ذ	ذ	ذ	ذ	ذ	ذ	ذ	ذ
.....	.....	.....	.....	.....	.....	.....	.....
.....	.....	.....	.....	.....	.....	.....	.....
.....	.....	.....	.....	.....	.....	.....	.....

أكتب و أقرأ حرف ( ذ ) مع الأصوات الطويلة " حروف المد " ( الألف ، الواو ، الياء ).

ذَا	ذَا	ذَا	ذِي	ذِي	ذِي	ذُو	ذُو	ذُو
.....	.....	.....	.....	.....	.....	.....	.....	.....

	حرف ذ الواجب المنزلي	
		

أكتب بالقلم على حرف ( ذ ) بحركاته.

شكل الحرف آخر الكلمة ذ				شكل الحرف أول الكلمة ووسطها ذ			
ذ	ذ	ذ	ذ	ذ	ذ	ذ	ذ
ذ	ذ	ذ	ذ	ذ	ذ	ذ	ذ
ذ	ذ	ذ	ذ	ذ	ذ	ذ	ذ
ذ	ذ	ذ	ذ	ذ	ذ	ذ	ذ

أكتب و أقرأ حرف ( ذ ) مع الأصوات القصيرة " الحركات " ( الفتح ، الكسر ، الضم ، السكون ).

شكل الحرف آخر الكلمة ذ				شكل الحرف أول الكلمة ووسطها ذ			
ذ	ذ	ذ	ذ	ذ	ذ	ذ	ذ
.....	.....	.....	.....	.....	.....	.....	.....
.....	.....	.....	.....	.....	.....	.....	.....
.....	.....	.....	.....	.....	.....	.....	.....
.....	.....	.....	.....	.....	.....	.....	.....
.....	.....	.....	.....	.....	.....	.....	.....

أكتب و أقرأ حرف ( ذ ) مع الأصوات الطويلة " حروف المد " ( الألف ، الواو ، الياء ).

ذو	ذو	ذو	ذِي	ذِي	ذِي	ذَا	ذَا	ذَا
.....	.....	.....	.....	.....	.....	.....	.....	.....

ورقة عمل قراءة وكتابة

أقرأ الكلمات التالية ثم أكتبها :

رَذَاذ	لَذِيذ	تَلْمِيز	غِذَاء	ذُنُوب
رَذَاذ	لَذِيذ	تَلْمِيز	غِذَاء	ذُنُوب
.....	.....	.....	.....	.....
.....	.....	.....	.....	.....
.....	.....	.....	.....	.....
.....	.....	.....	.....	.....
رَذَاذ	لَذِيذ	تَلْمِيز	غِذَاء	ذُنُوب
.....	.....	.....	.....	.....
.....	.....	.....	.....	.....
.....	.....	.....	.....	.....
.....	.....	.....	.....	.....
.....	.....	.....	.....	.....

أكتب ما يملأ على:

.....	.....	.....	.....	.....
.....	.....	.....	.....	.....

ورقة عمل قراءة وكتابة

أقرأ الجمل التالية ثم أكتبها :

فِي إِذَاعَةِ الصَّبَاحِ قَرَأْتُ نُورَةً

فِي إِذَاعَةِ الصَّبَاحِ قَرَأْتُ نُورَةً

فِي إِذَاعَةِ الصَّبَاحِ قَرَأْتُ نُورَةً

.....

.....

.....

أَنْتِ تَلْمِيزَةٌ ذَكِيَّةٌ وَ مُهَذَّبَةٌ

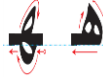
أَنْتِ تَلْمِيزَةٌ ذَكِيَّةٌ وَ مُهَذَّبَةٌ

أَنْتِ تَلْمِيزَةٌ ذَكِيَّةٌ وَ مُهَذَّبَةٌ


.....

.....

.....

	<p>حرف هـ</p> <p>النشاط الفصلي</p> 	 <p>الرياح</p>
---	--	---

ألون الحرف ( هـ )



أكتب بالقلم على حرف ( هـ ) بحركاته.

شكل الحرف أول الكلمة ووسطها هـ هـ				شكل الحرف آخر الكلمة هـ هـ			
هَ	هَ	هَ	هَ	هَ	هَ	هَ	هَ
هَ	هَ	هَ	هَ	هَ	هَ	هَ	هَ
هَ	هَ	هَ	هَ	هَ	هَ	هَ	هَ

أكتب و أقرأ حرف ( هـ ) مع الأصوات القصيرة " الحركات " ( الفتح ، الكسر ، الضم ، السكون ).

شكل الحرف أول الكلمة ووسطها هـ هـ				شكل الحرف آخر الكلمة هـ هـ			
هَ	هَ	هَ	هَ	هَ	هَ	هَ	هَ
.....	.....	.....	.....	.....	.....	.....	.....
.....	.....	.....	.....	.....	.....	.....	.....
.....	.....	.....	.....	.....	.....	.....	.....

أكتب و أقرأ حرف ( هـ ) مع الأصوات الطويلة " حروف المد " ( الألف ، الواو ، الياء ).

هَ	هَ	هَ	هَ	هَ	هَ	هَ	هَ	هَ
.....	.....	.....	.....	.....	.....	.....	.....	.....

	حرف هـ الواجب المنزلي		
			

أكتب بالقلم على حرف ( هـ ) بحركاته.

شكل الحرف آخر الكلمة هـ هـ				شكل الحرف أول الكلمة ووسطها هـ هـ			
هـ	هـ	هـ	هـ	هـ	هـ	هـ	هـ
هـ	هـ	هـ	هـ	هـ	هـ	هـ	هـ
هـ	هـ	هـ	هـ	هـ	هـ	هـ	هـ
هـ	هـ	هـ	هـ	هـ	هـ	هـ	هـ

أكتب و أقرأ حرف ( هـ ) مع الأصوات القصيرة " الحركات " ( الفتح ، الكسر ، الضم ، السكون ).

شكل الحرف آخر الكلمة هـ هـ				شكل الحرف أول الكلمة ووسطها هـ هـ			
هـ	هـ	هـ	هـ	هـ	هـ	هـ	هـ
.....	.....	.....	.....	.....	.....	.....	.....
.....	.....	.....	.....	.....	.....	.....	.....
.....	.....	.....	.....	.....	.....	.....	.....
.....	.....	.....	.....	.....	.....	.....	.....
.....	.....	.....	.....	.....	.....	.....	.....

أكتب و أقرأ حرف ( هـ ) مع الأصوات الطويلة " حروف المد " ( الألف ، الواو ، الياء ).

هـ	هـ	هـ	هـ	هـ	هـ	هـ	هـ	هـ
.....	.....	.....	.....	.....	.....	.....	.....	.....

ورقة عمل قراءة وكتابة

أقرأ الكلمات التالية ثم أكتبها :

هَوَاء	أَلْهُو	مِيَاه	مَهَا	وَجْه
هَوَاء	أَلْهُو	مِيَاه	مَهَا	وَجْه
.....	.....	.....	.....	.....
.....	.....	.....	.....	.....
.....	.....	.....	.....	.....
.....	.....	.....	.....	.....
هَوَاء	أَلْهُو	مِيَاه	مَهَا	وَجْه
.....	.....	.....	.....	.....
.....	.....	.....	.....	.....
.....	.....	.....	.....	.....
.....	.....	.....	.....	.....
.....	.....	.....	.....	.....

أكتب ما يملأ على:

.....	.....	.....	.....	.....
.....	.....	.....	.....	.....

ورقة عمل قراءة وكتابة

أقرأ الجمل التالية ثم أكتبها :

صَنَعْتُ بِيَدِي طَيَّارَةً وَرَقِيَّةً

صَنَعْتُ بِيَدِي طَيَّارَةً وَرَقِيَّةً

صَنَعْتُ بِيَدِي طَيَّارَةً وَرَقِيَّةً

.....

.....

.....

أَلَوْنُهَا زَاهِيَةٌ ، أَلْوَنُهَا

أَلَوْنُهَا زَاهِيَةٌ ، أَلْوَنُهَا

أَلَوْنُهَا زَاهِيَةٌ ، أَلْوَنُهَا

.....


.....

.....



	<p>حرف ث</p> <p>النشاط الفصلي</p> <p>ث</p>	<p>ثلاث</p>
---	--	-------------

ألون الحرف ( ث )



أكتب بالقلم على حرف ( ث ) بحركاته.

شكل الحرف آخر الكلمة	شكل الحرف أول الكلمة ووسطها
<p>ثَ ثُ ثِ ثْ</p>	<p>ثَ ثُ ثِ ثْ</p>
<p>ثَ ثُ ثِ ثْ</p>	<p>ثَ ثُ ثِ ثْ</p>
<p>ثَ ثُ ثِ ثْ</p>	<p>ثَ ثُ ثِ ثْ</p>

أكتب و أقرأ حرف ( ث ) مع الأصوات القصيرة " الحركات " ( الفتح ، الكسر ، الضم ، السكون ).

شكل الحرف آخر الكلمة	شكل الحرف أول الكلمة ووسطها
<p>ثَ ثُ ثِ ثْ</p>	<p>ثَ ثُ ثِ ثْ</p>
<p>.....</p>	<p>.....</p>
<p>.....</p>	<p>.....</p>
<p>.....</p>	<p>.....</p>

أكتب و أقرأ حرف ( ث ) مع الأصوات الطويلة " حروف المد " ( الألف ، الواو ، الياء ).

ثُو	ثُو	ثُو	ثِي	ثِي	ثِي	ثَا	ثَا	ثَا
.....	.....	.....	.....	.....	.....	.....	.....	.....

	حرف خ الواجب المنزلي		
			

أكتب بالقلم على حرف ( ث ) بحركاته.

شكل الحرف آخر الكلمة 				شكل الحرف أول الكلمة ووسطها 			
ثَ	ثُ	ثِ	ثْ	ثَ	ثُ	ثِ	ثْ
ثَ	ثُ	ثِ	ثْ	ثَ	ثُ	ثِ	ثْ
ثَ	ثُ	ثِ	ثْ	ثَ	ثُ	ثِ	ثْ
ثَ	ثُ	ثِ	ثْ	ثَ	ثُ	ثِ	ثْ

أكتب و أقرأ حرف ( ث ) مع الأصوات القصيرة " الحركات " ( الفتح ، الكسر ، الضم ، السكون ).

شكل الحرف آخر الكلمة 				شكل الحرف أول الكلمة ووسطها 			
ثَ	ثُ	ثِ	ثْ	ثَ	ثُ	ثِ	ثْ
.....	.....	.....	.....	.....	.....	.....	.....
.....	.....	.....	.....	.....	.....	.....	.....
.....	.....	.....	.....	.....	.....	.....	.....
.....	.....	.....	.....	.....	.....	.....	.....
.....	.....	.....	.....	.....	.....	.....	.....

أكتب و أقرأ حرف ( ث ) مع الأصوات الطويلة " حروف المد " ( الألف ، الواو ، الياء ).

ثُو	ثُو	ثُو	ثِي	ثِي	ثِي	ثَا	ثَا	ثَا
.....	.....	.....	.....	.....	.....	.....	.....	.....

ورقة عمل قراءة وكتابة

أقرأ الكلمات التالية ثم أكتبها :

ثَلَاث	كَثِير	يَتَحَدَّثُ	مَثَل	مِخْرَاث
ثَلَاث	كَثِير	يَتَحَدَّثُ	مَثَل	مِخْرَاث
.....	.....	.....	.....	.....
.....	.....	.....	.....	.....
.....	.....	.....	.....	.....
.....	.....	.....	.....	.....
ثَلَاث	كَثِير	يَتَحَدَّثُ	مَثَل	مِخْرَاث
.....	.....	.....	.....	.....
.....	.....	.....	.....	.....
.....	.....	.....	.....	.....
.....	.....	.....	.....	.....
.....	.....	.....	.....	.....

أكتب ما يملأ على:

.....	.....	.....	.....	.....
.....	.....	.....	.....	.....

ورقة عمل قراءة وكتابة

اقرأ الجمل التالية ثم أكتبها :

فَوَازُ يَتَحَدَّثُ مَعَ أَبِيهِ

فَوَازُ يَتَحَدَّثُ مَعَ أَبِيهِ

فَوَازُ يَتَحَدَّثُ مَعَ أَبِيهِ

.....

.....

.....

أَبِي سَاخُتَارُ ثَلَاثُ لُعَبٍ

أَبِي سَاخُتَارُ ثَلَاثُ لُعَبٍ

أَبِي سَاخُتَارُ ثَلَاثُ لُعَبٍ

.....

.....

.....

 	<p>حرف غ النشاط الفصلي</p> <p>غ غ</p>	 
---	---	---

ألون الحرف ( غ )

س	غ	م	ي	ل	غ	م	غ
---	---	---	---	---	---	---	---

أكتب بالقلم على حرف ( غ ) بحركاته.


شكل الحرف أول الكلمة ووسطها				شكل الحرف آخر الكلمة			
غ	غ	غ	غ	غ	غ	غ	غ
غ	غ	غ	غ	غ	غ	غ	غ
غ	غ	غ	غ	غ	غ	غ	غ
غ	غ	غ	غ	غ	غ	غ	غ

أكتب و أقرأ حرف ( غ ) مع الأصوات القصيرة " الحركات " ( الفتح ، الكسر ، الضم ، السكون ).

شكل الحرف أول الكلمة ووسطها				شكل الحرف آخر الكلمة			
غ	غ	غ	غ	غ	غ	غ	غ
غ	غ	غ	غ	غ	غ	غ	غ
.....	.....	.....	.....	.....	.....	.....	.....
.....	.....	.....	.....	.....	.....	.....	.....
.....	.....	.....	.....	.....	.....	.....	.....

أكتب و أقرأ حرف ( غ ) مع الأصوات الطويلة " حروف المد " ( الألف ، الواو ، الياء ).

غَا	غَا	غَا	غِي	غِي	غِي	غُو	غُو	غُو
.....	.....	.....	.....	.....	.....	.....	.....	.....

	<p>حرف غ الواجب المنزلي</p> <p>غ غ</p>	
---	--	---

أكتب بالقلم على حرف ( غ ) بحركاته.

شكل الحرف آخر الكلمة				شكل الحرف أول الكلمة ووسطها			
غ	غ	غ	غ	غ	غ	غ	غ
غ	غ	غ	غ	غ	غ	غ	غ
غ	غ	غ	غ	غ	غ	غ	غ
غ	غ	غ	غ	غ	غ	غ	غ

أكتب و أقرأ حرف ( غ ) مع الأصوات القصيرة " الحركات " ( الفتح ، الكسر ، الضم ، السكون ).

شكل الحرف آخر الكلمة				شكل الحرف أول الكلمة ووسطها			
غ	غ	غ	غ	غ	غ	غ	غ
.....	.....	.....	.....	.....	.....	.....	.....
.....	.....	.....	.....	.....	.....	.....	.....
.....	.....	.....	.....	.....	.....	.....	.....
.....	.....	.....	.....	.....	.....	.....	.....
.....	.....	.....	.....	.....	.....	.....	.....

أكتب و أقرأ حرف ( غ ) مع الأصوات الطويلة " حروف المد " ( الألف ، الواو ، الياء ).

غُو	غُو	غُو	غِي	غِي	غِي	غَا	غَا	غَا
.....	.....	.....	.....	.....	.....	.....	.....	.....

ورقة عمل قراءة وكتابة

أقرأ الكلمات التالية ثم أكتبها :

بَلِيغ	يَغُوص	فَرَاغ	صَغِير	غَزَال
بَلِيغ	يَغُوص	فَرَاغ	صَغِير	غَزَال
.....	.....	.....	.....	.....
.....	.....	.....	.....	.....
.....	.....	.....	.....	.....
.....	.....	.....	.....	.....
بَلِيغ	يَغُوص	فَرَاغ	صَغِير	غَزَال
.....	.....	.....	.....	.....
.....	.....	.....	.....	.....
.....	.....	.....	.....	.....
.....	.....	.....	.....	.....
.....	.....	.....	.....	.....

أكتب ما يملأ على:

.....	.....	.....	.....	.....
.....	.....	.....	.....	.....

ورقة عمل قراءة وكتابة

أقرأ الجمل التالية ثم أكتبها :

فِي وَقْتِ الْفَرَاغِ

فِي وَقْتِ الْفَرَاغِ

فِي وَقْتِ الْفَرَاغِ

.....

.....

.....

صُورَةُ غَزَالٍ صَغِيرٍ

صُورَةُ غَزَالٍ صَغِيرٍ

صُورَةُ غَزَالٍ صَغِيرٍ

.....

.....

.....



 <p>مُظَلَّة</p>	<p>حرف ظ النشاط الفصلي</p> <p><b>ظ</b></p>	 <p>مُظَلَّة</p>
---	--	---

ألون الحرف ( ظ )

ظ	م	ظ	ل	ظ	ض	ظ	م
---	---	---	---	---	---	---	---

أكتب بالقلم على حرف ( ظ ) بحركاته.

شكل الحرف أول الكلمة ووسطها				شكل الحرف آخر الكلمة			
ظ	ظ	ظ	ظ	ظ	ظ	ظ	ظ
ظ	ظ	ظ	ظ	ظ	ظ	ظ	ظ
ظ	ظ	ظ	ظ	ظ	ظ	ظ	ظ
ظ	ظ	ظ	ظ	ظ	ظ	ظ	ظ

أكتب و أقرأ حرف ( ظ ) مع الأصوات القصيرة " الحركات " ( الفتح ، الكسر ، الضم ، السكون ).

شكل الحرف أول الكلمة ووسطها				شكل الحرف آخر الكلمة			
ظ	ظ	ظ	ظ	ظ	ظ	ظ	ظ
ظ	ظ	ظ	ظ	ظ	ظ	ظ	ظ
.....	.....	.....	.....	.....	.....	.....	.....
.....	.....	.....	.....	.....	.....	.....	.....
.....	.....	.....	.....	.....	.....	.....	.....

أكتب و أقرأ حرف ( ظ ) مع الأصوات الطويلة " حروف المد " ( الألف ، الواو ، الياء ).

ظَا	ظَا	ظَا	ظِي	ظِي	ظِي	ظُو	ظُو	ظُو
.....	.....	.....	.....	.....	.....	.....	.....	.....

	حرف خ الواجب المنزلي	
	ظ	

أكتب بالقلم على حرف ( ظ ) بحركاته.

شكل الحرف آخر الكلمة ظ				شكل الحرف أول الكلمة ووسطها ظ			
ظُ	ظُ	ظِ	ظَ	ظُ	ظُ	ظِ	ظَ
ظ	ظ	ظ	ظ	ظ	ظ	ظ	ظ
ظ	ظ	ظ	ظ	ظ	ظ	ظ	ظ
ظ	ظ	ظ	ظ	ظ	ظ	ظ	ظ

أكتب و أقرأ حرف ( ظ ) مع الأصوات القصيرة " الحركات " ( الفتح ، الكسر ، الضم ، السكون ).

شكل الحرف آخر الكلمة ظ				شكل الحرف أول الكلمة ووسطها ظ			
ظُ	ظُ	ظِ	ظَ	ظُ	ظُ	ظِ	ظَ
.....	.....	.....	.....	.....	.....	.....	.....
.....	.....	.....	.....	.....	.....	.....	.....
.....	.....	.....	.....	.....	.....	.....	.....
.....	.....	.....	.....	.....	.....	.....	.....
.....	.....	.....	.....	.....	.....	.....	.....

أكتب و أقرأ حرف ( ظ ) مع الأصوات الطويلة " حروف المد " ( الألف ، الواو ، الياء ).

ظُو	ظُو	ظُو	ظِي	ظِي	ظِي	ظَا	ظَا	ظَا
.....	.....	.....	.....	.....	.....	.....	.....	.....

ورقة عمل قراءة وكتابة

أقرأ الكلمات التالية ثم أكتبها :

ظَلَام	مِظَلَّة	مَحْفُوظ	ظَرْف	نَظَافَة
ظَلَام	مِظَلَّة	مَحْفُوظ	ظَرْف	نَظَافَة
.....	.....	.....	.....	.....
.....	.....	.....	.....	.....
.....	.....	.....	.....	.....
.....	.....	.....	.....	.....
ظَلَام	مِظَلَّة	مَحْفُوظ	ظَرْف	نَظَافَة
.....	.....	.....	.....	.....
.....	.....	.....	.....	.....
.....	.....	.....	.....	.....
.....	.....	.....	.....	.....
.....	.....	.....	.....	.....

أكتب ما يملأ على:

.....	.....	.....	.....	.....
.....	.....	.....	.....	.....

ورقة عمل قراءة وكتابة

اقرأ الجمل التالية ثم أكتبها :

أَرْنَبٌ صَغِيرٌ يَحْمِلُ مَظْلَةً

أَرْنَبٌ صَغِيرٌ يَحْمِلُ مَظْلَةً

أَرْنَبٌ صَغِيرٌ يَحْمِلُ مَظْلَةً

.....

.....

.....

يُحَافِظُ عَلَى نَظَافَتِهَا

يُحَافِظُ عَلَى نَظَافَتِهَا

يُحَافِظُ عَلَى نَظَافَتِهَا

.....

.....

.....