



# كراسة واجبات لغتي للصف الأول

## الفصل الدراسي الثاني

إعداد: أ / منى القحطاني أ / حصة القرني

|               |
|---------------|
| الاسم : ..... |
| الصف : .....  |

# صحتي و سلامتي

ألون الحروف التالية :

ض


ع

ك

خ

ق

ي



● أكتب وأقرأ ما يلي:

|       |       |       |       |
|-------|-------|-------|-------|
| ض     | ضُ    | ضَ    | ضِ    |
| ..... | ..... | ..... | ..... |

|        |        |        |          |
|--------|--------|--------|----------|
| أَرْضُ | بَيْضُ | حَضَرُ | ضِفْدَعٌ |
| .....  | .....  | .....  | .....    |
| .....  | .....  | .....  | .....    |

|        |        |           |        |
|--------|--------|-----------|--------|
| يَضُ   | ضِي    | ضُو       | ضَا    |
| .....  | .....  | .....     | .....  |
| يَضِبُ | مَاضِي | مَوْضُوعٌ | ضَارٌّ |
| .....  | .....  | .....     | .....  |

- أرتب الكلمات الآتية لتصبح جملة مفيدة:

مِنْ - نَهَضَ - عُمُرٌ - فِرَاشِهِ

.....

مِنْ - الْإِكْثَارُ - يَضُرُّ - الْأَسْنَانُ - الْحَلَوَى

.....

- أضع حرف المد المناسب ( ا و ي ) في الفراغ:

صُف

كِتَب

خَرُف

قُلُب

كَبِر

بَب

\* أكمل الجملة الآتية:

نَظَّفَ الطَّيِّبُ ..... وَ .....

\* أدخل (ال) على الكلمات الآتية :

حَلَوَى


طَبِيبٌ

أَسْنَان

● أكتب الكلمات الآتية مع التنوين:

| الكلمة   | تنوين الضم                        | تنوين الكسر                       | تنوين الفتح                       |
|----------|-----------------------------------|-----------------------------------|-----------------------------------|
| أَسْنَان | .....                             | .....                             | .....<br><input type="checkbox"/> |
| طَبِيب   | .....<br><input type="checkbox"/> | .....<br><input type="checkbox"/> | .....<br><input type="checkbox"/> |

أكتب وأقرأ ما يلي:



|       |       |       |       |
|-------|-------|-------|-------|
| ع     | عُ    | عَ    | عِ    |
| ..... | ..... | ..... | ..... |

|       |       |       |       |
|-------|-------|-------|-------|
| أسبوع | مصنع  | ملعقة | عنب   |
| ..... | ..... | ..... | ..... |
| ..... | ..... | ..... | ..... |

|         |        |        |       |
|---------|--------|--------|-------|
| نَع     | عَو    | عِي    | عَا   |
| .....   | .....  | .....  | ..... |
| نَعْمَل | سَعُود | سَعِيد | عَاد  |
| .....   | .....  | .....  | ..... |

- أرتب الكلمات الآتية لتصبح جملة مفيدة:

سَعِيدًا - مِنْ - عَادَ - الْمَدْرَسَةِ - عُمَرُ

أَقِفْ - الْمَشَاةِ - عِنْدَ - خَطِّ

- أضع حرف المد المناسب ( ا و ي ) في الفراغ:

صُورَةُ

بَرْدٍ

صَدِيقٍ

نُجُومٍ

عَبِيرٍ

إِبْرَقٍ



\* أكمل الجملة الآتية:

تَعَلَّمْتُ قَوَاعِدَ ..... عِنْدَ .....

\* أدخل (ال) على الكلمات الآتية:

سَعِيدٌ

طَرِيقٌ

أُسْبُوعٌ

● أكتب الكلمات الآتية مع التنوين:

| الكلمة     | تنوين الضم                        | تنوين الكسر                       | تنوين الفتح                       |
|------------|-----------------------------------|-----------------------------------|-----------------------------------|
| سَلَامٌ    | .....                             | .....                             | <input type="checkbox"/><br>..... |
| مَدْرَسَةٌ | <input type="checkbox"/><br>..... | <input type="checkbox"/><br>..... | <input type="checkbox"/><br>..... |



اللام القمرية: هي التي تكتب وتنطق.

حروفها أربعة عشر حرفا مجموعة في قولك (أبغ حك وخف عقيمه)

-ألون حروف اللام القمرية فيما يلي:



● أقرأ الكلمات التالية ثم أدخل (ال) عليها :

غِيْمَةٌ  
.....

بَطَّةٌ  
.....

أَرْزَبٌ  
.....

كَبِيرٌ  
.....

جَمَلٌ  
.....

حَصَانٌ  
.....

فِيلٌ  
.....

خِيْمَةٌ  
.....

وَرْدَةٌ  
.....

يَمَامَةٌ  
.....

قَلْبٌ  
.....

عَسَلٌ  
.....

هَدِيَّةٌ  
.....

مَوْزَةٌ  
.....

- عند دخول (أل) القمرية أو الشمسية على الاسم المنوّن يحذف التنوين، فلا يجتمع التنوين مع (أل) التعريف في كلمة.

- عند دخول اللام القمرية على الكلمة نضع سكون على اللام مثال أَرْزَبٌ - الْأَرْزَبُ.

اللام الشمسية: هي التي تكتب ولا تنطق .

حروفها أربعة عشر حرفاً (ت ث د ذ ر ز س ش ص ض ط ظ ل ن)

• ألون حروف اللام الشمسية:

ت ث د ذ ر ز

س ش ص ض

ط ظ ل ن

● أقرأ الكلمات التالية ثم أدخل ال عليها:

دِرَاجَة

تَعْلَبُ

تَفَاح

زِرَافَة

رَمَان

ذِرَة

صِيَاد

شَارِع

سَرِير

ظَرَف


طَبِيب

ضِفْدَع

نَجْمَة

لَيْمُون

- اللام الشمسية يكون الحرف الذي بعدها حرفا مشدداً مثال: تُوت - التُّوت



## أكتب وأقرأ مايلي

|       |       |       |       |
|-------|-------|-------|-------|
| ك     | كُ    | كِ    | كَ    |
| ..... | ..... | ..... | ..... |

|         |        |           |        |
|---------|--------|-----------|--------|
| أَبُوكَ | سَمَكٌ | سَكِينَةٌ | كَأْسٌ |
| .....   | .....  | .....     | .....  |
| .....   | .....  | .....     | .....  |

|          |         |       |         |
|----------|---------|-------|---------|
| تَكُ     | كُو     | كِ    | كَ      |
| .....    | .....   | ..... | .....   |
| تَكْتُبُ | أَكُونُ | يَكِي | كَاتِبُ |
| .....    | .....   | ..... | .....   |

• أرتب الكلمات الآتية لتصبح جملة مفيدة:

فِي - غُرْفَةٍ - الْجُلُوسِ - مُهَنْدٌ - الْكُرَّةَ - يَلْعَبُ

مُهَذَّبًا - أَكُونُ - أَنْ - أَعِدُّكَ - وَلَدًا

• أضع حرف المد المناسب ( ا و ي ) في الفراغ:

أَصَدِّقْتُ

يَبْكُ

جُلَسَ

سَعِدَ

زُهِدَ ر

رَغِبَ

\* أكمل الجملة الآتية:

مَهْدٌ يَقُولُ: أَنَا ..... يَا .....

\* أدخل (ال) على الكلمات الآتية:


زَهْرٌ

وَرْدَةٌ

جَرْحٌ

• أكتب الكلمات الآتية مع التنوين:

| الكلمة    | تنوين الضم | تنوين الكسر | تنوين الفتح |
|-----------|------------|-------------|-------------|
| مُهَذَّبٌ | .....      | .....       | .....       |
| مُهَنْدٌ  | .....      | .....       | .....       |



خ  
خروف

● أكتب وأقرأ ما يلي:

|       |       |       |       |
|-------|-------|-------|-------|
| خ     | خَ    | خِ    | خُ    |
| ..... | ..... | ..... | ..... |

|       |        |         |         |
|-------|--------|---------|---------|
| كُوخ  | بَطِيخ | يَخِيطُ | خَضَارٌ |
| ..... | .....  | .....   | .....   |
| ..... | .....  | .....   | .....   |

|          |         |         |        |
|----------|---------|---------|--------|
| مَخَ     | خَوْ    | خِي     | خَا    |
| .....    | .....   | .....   | .....  |
| مَخْبِزٌ | دُخُولٌ | نَخِيلٌ | خَالِي |
| .....    | .....   | .....   | .....  |



• أرتب الكلمات الآتية لتصبح جملة مفيدة:

حُلُوٌّ - الْخَوْخُ - وَلَذِيذٌ

الْخَضَارَ - أُمِّي - غَسَلْتُ - وَالْفَوَاكِهَ

• أضع حرف المد المناسب ( ا و ي ) في الفراغ:

جَمِلَ

فَوَاكِهَ

بِطَّخَ

بَخْرَ

لَذِيذَ

خِيَرًا

❖ أكمل الجملة الآتية:

ذَهَبْتُ مَعَ أَبِي إِلَى سُوقٍ ..... وَ .....

\* أدخل (ال) على الكلمات الآتية:

فَوَاكِهَ

سُوقٌ

خُضَارٌ

● أكتب الكلمات الآتية مع التنوين:

| الكلمة □ | تنوين الضم | تنوين الكسر □ | تنوين الفتح □ |
|----------|------------|---------------|---------------|
| خِيَارٌ  | .....      | .....         | □<br>.....    |
| بَطِيخٌ  | □<br>..... | □<br>.....    | □<br>.....    |

أكمل حسب المثال:

| مثنى     | مفرد        |
|----------|-------------|
| قَلَمَان | قَلَمٌ      |
| .....    | تَلْمِيزَةٌ |
| .....    | كِتَابٌ     |
| .....    | مَلْعَبٌ    |

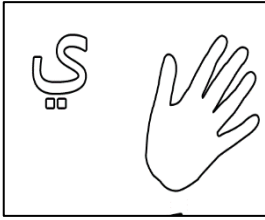
أضع الكلمات التالية في جملة مفيدة:

.....

الْخُضَارُ

.....

الْفَوَاحِ



● أكتب وأقرأ ما يلي:

|       |       |       |       |
|-------|-------|-------|-------|
| يَا   | يَا   | يَا   | يَا   |
| ..... | ..... | ..... | ..... |

|          |       |        |        |
|----------|-------|--------|--------|
| يَلْعَبُ | فِيلٌ | أُمِّي | هَادِي |
| .....    | ..... | .....  | .....  |
| .....    | ..... | .....  | .....  |

|         |         |         |        |
|---------|---------|---------|--------|
| يَا     | يَا     | يَا     | يَا    |
| .....   | .....   | .....   | .....  |
| يَاسِرٌ | طُيُورٌ | يَحْيَى | سَيْفٌ |
| .....   | .....   | .....   | .....  |

• أرتب الكلمات الآتية لتصبح جملة مفيدة:

مَعَ - إِلَى - أَبِيهِ - يَذْهَبُ - النَّادِي - عُمَرُ

تُقَوِّي - الْجِسْمَ - الرِّيَاضَةَ

• أضع حرف المد المناسب ( ا و ي ) في الفراغ:

نَظِـف

رَفَقَـه

نَـدِـي

أُسْبِـع

تِـن

عُبُر



\* أكمل الجملة الآتية:

|                                |
|--------------------------------|
| الرياضة تقوي ..... وتنشط ..... |
|--------------------------------|

\* أدخل (ال) على الكلمات الآتية:

|                |                   |                |
|----------------|-------------------|----------------|
| نَادي<br>..... | رِيَاضةٌ<br>..... | جِسمٌ<br>..... |
|----------------|-------------------|----------------|

● أكتب الكلمات الآتية مع التنوين:

| الكلمة    | تنوين الضم | تنوين الكسر | تنوين الفتح                       |
|-----------|------------|-------------|-----------------------------------|
| نَشَاطٌ   | .....      | .....       | <input type="checkbox"/><br>..... |
| حَمَاسَةٌ | .....      | .....       | <input type="checkbox"/><br>..... |



أكتب وأقرأ ما يلي:

|       |       |       |       |
|-------|-------|-------|-------|
| ذ     | ذِ    | ذَ    | ذُ    |
| ..... | ..... | ..... | ..... |

|        |         |         |         |
|--------|---------|---------|---------|
| أَحَذَ | رَذَاذُ | غَذَاءُ | ذُرَّةُ |
| .....  | .....   | .....   | .....   |
| .....  | .....   | .....   | .....   |

|          |         |         |       |
|----------|---------|---------|-------|
| نَذَ     | ذِي     | ذُو     | ذَا   |
| .....    | .....   | .....   | ..... |
| نَذْهَبُ | نَذِيرُ | بَذُورُ | ذَابَ |
| .....    | .....   | .....   | ..... |

- أرتب الكلمات الآتية لتصبح جملة مفيدة:

مُفِيدٌ - الْحَلِيبُ - غِذَاءٌ - لَذِيذٌ - وَطَعْمُهُ

مِنْ - الذُّبَابِ - لِنَكُنْ - حَذَرَيْنِ - وَالْبَعُوضِ

- أضع حرف المد المناسب ( ا و ي ) في الفراغ:

تِلْمِذَة

إِذَاعَة

ذُبَاب

جُسْر

بُذْر

عَلِم



❖ أكمّل الجملة الآتية: ☐

أَنْتِ تَلْمِذَةٌ ..... و .....

\* أدخل (ال) على الكلمات الآتية:

ذُبَابٌ




تَلْمِذَةٌ

بَعُوضٌ

• أكتب الكلمات الآتية مع التنوين:

| الكلمة <input type="checkbox"/> | تنوين الضم                     | تنوين الكسر <input type="checkbox"/> | تنوين الفتح <input type="checkbox"/> |
|---------------------------------|--------------------------------|--------------------------------------|--------------------------------------|
| لَذِيذٌ                         | .....                          | .....                                | <input type="checkbox"/><br>.....    |
| حَلِيبٌ                         | ..... <input type="checkbox"/> | ..... <input type="checkbox"/>       | ..... <input type="checkbox"/>       |

❖ أكتب تحت كل صورة اسمها :



❖ أكمل أواخر الكلمات التالية بـ (ة) أو تاء مفتوحة ( ت ت )

شَكَرَ.....

إِذَا عَ.....

ذُبَابَ.....

تَلْمِيزَ.....

جَمِيزَ.....

ذَهَبَ.....

مُهَذَّبَ.....

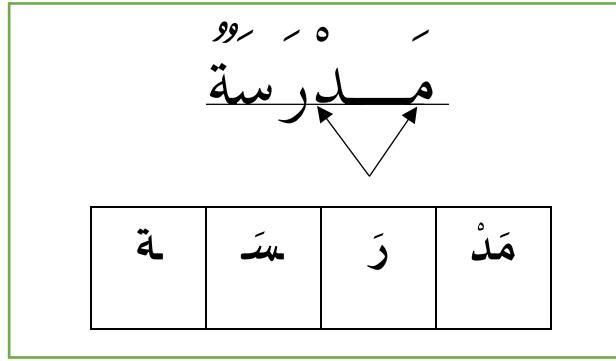
قَرَأَ.....

\* أنسخ بخط جميل:

الْحَلِيبُ غِذَاءٌ مُفِيدٌ، وَطَعْمُهُ لَذِيذٌ.

● أقرأ الكلمة وأكتب المقطع الساكن كالمثال:

| الكلمة    | المقطع الساكن |
|-----------|---------------|
| أَحْلَام  | أَحْـ         |
| الْخُضَار | .....         |
| مَسْجِدٌ  | .....         |
| الْحَلِيب | .....         |
| أُسْبُوعٌ | .....         |
| يَكِي     | .....         |
| عَصْفُورٌ | .....         |
| كِسْرَةٌ  | .....         |



● أحلل الكلمات الآتية:

| الكلمة   | التحليل |       |       | التركيب  |
|----------|---------|-------|-------|----------|
| يَذْهَبُ | يَذْ    | هَ    | بُ    | يَذْهَبُ |
| يَرْكُضُ | .....   | ..... | ..... | .....    |
| غُرْفَةٌ | .....   | ..... | ..... | .....    |
| أَمْسَكَ | .....   | ..... | ..... | .....    |
| أَلْهُو  | .....   | ..... | ..... | .....    |

# ألعابي وهواياتي


ألون الحروف التالية:

غ

هـ

ظ

ث



● أكتب وأقرأ ما يلي:

|       |       |       |       |
|-------|-------|-------|-------|
| ه     | هـ    | هـ    | هُ    |
| ..... | ..... | ..... | ..... |

|        |          |           |         |
|--------|----------|-----------|---------|
| مِيَاه | فَوَاكِه | مُهَنْدِس | هَدَهْد |
| .....  | .....    | .....     | .....   |
| .....  | .....    | .....     | .....   |

|         |        |        |        |
|---------|--------|--------|--------|
| أَهْ    | هَآ    | هِي    | هُو    |
| .....   | .....  | .....  | .....  |
| أَهْمَل | هَاتِف | شَهِيد | زُهْور |
| .....   | .....  | .....  | .....  |

- أرتب الكلمات الآتية لتصبح جملة مفيدة:

بِيدِي - صَنَعْتُ - وَرَقِيَّةٌ - طَيَّارَةٌ

سَأُصْبِحُ - أَكْبَرُ - عِنْدَمَا - طَيَّارًا

- أضع حرف المد المناسب ( ا و ي ) في الفراغ :

بِلَادِ

وُرْد

تَطِيرُ

صُفْ ف

طَيَّرَا

هُنَاكَ

\* أكمل الجملة الآتية:

يَحْمِلُهَا الْهُوَاءُ ..... فَطِيرُ هُنَا وَ .....

\* أدخل (ال) على الكلمات الآتية:

هُوَاءٌ

سَمَاءٌ

طَيَّارَةٌ

• أكتب الكلمات الآتية مع التنوين:

| الكلمة □  | تنوين الضم | تنوين الكسر □ | تنوين الفتح □ |
|-----------|------------|---------------|---------------|
| بَعِيدٌ   | .....      | .....         | □<br>.....    |
| زَاهِيَةٌ | □<br>..... | □<br>.....    | □<br>.....    |




● أقرأ الكلمات الآتية ثم أصنفها حسب المطلوب في الجدول:

وجه مدرسة فواكه حديقة مياه  
ولده ساعة جميلة فقه حمزة

| التاء المربوطة | الهاء آخر الكلمة |
|----------------|------------------|
| .....          | .....            |
| .....          | .....            |
| .....          | .....            |
| .....          | .....            |
| .....          | .....            |

التاء المربوطة (ة ة ) : هي التي تنطق تاء عند الوصل وهاء عند الوقف.

الهاء آخر الكلمة (ه هـ) : هي التي تنطق هاء عند الوصل وهاء عند الوقف .



● أكتب وأقرأ ما يلي:

|       |       |       |       |
|-------|-------|-------|-------|
| ث     | ثَ    | ثِ    | ثُ    |
| ..... | ..... | ..... | ..... |

|         |        |         |           |
|---------|--------|---------|-----------|
| أَثَاتٌ | مَثَلٌ | كَثِيرٌ | ثَعْبَانٌ |
| .....   | .....  | .....   | .....     |
| .....   | .....  | .....   | .....     |

|          |       |           |         |
|----------|-------|-----------|---------|
| يَثَـ    | ثُو   | ثِي       | ثَا     |
| .....    | ..... | .....     | .....   |
| يَثْرِبُ | ثُومٌ | ثِيْرَانٌ | ثَابِتٌ |
| .....    | ..... | .....     | .....   |

- أرتب الكلمات الآتية لتصبح جملة مفيدة:

ثلاث - سأختار - أبي ، - لعب

يا - صالح - أنت - عمر - أخ

- أضع حرف المد المناسب ( ا و ي ) في الفراغ:

مَنْصُر

كَثِر

صُقِر

أَلْعَبُ

عَجِب

صَلَح

\* أكمل الجملة الآتية :

عمرٌ يتحدَّثُ مع ..... في متجرٍ .....

\* أدخل (ال) على الكلمات الآتية:

أَرَنْبٌ

مَتَجَرٌ

سَيَّارَةٌ

● أكتب الكلمات الآتية مع التنوين:

| الكلمة □ | تنوين الضم | تنوين الكسر □ | تنوين الفتح □ |
|----------|------------|---------------|---------------|
| أَخ      | .....      | .....         | ..... □       |
| صَالِح   | ..... □    | ..... □       | ..... □       |



## أكتب وأقرأ ما يلي:

|       |       |       |       |
|-------|-------|-------|-------|
| غ     | غُ    | غَ    | غِ    |
| ..... | ..... | ..... | ..... |

|         |        |         |         |
|---------|--------|---------|---------|
| فَرَاحٌ | صَمَغٌ | بِغَاءٌ | غِذَاءٌ |
| .....   | .....  | .....   | .....   |
| .....   | .....  | .....   | .....   |

|          |         |         |       |
|----------|---------|---------|-------|
| تَغَا    | غُو     | غِي     | غَا   |
| .....    | .....   | .....   | ..... |
| تَغْسِلُ | يَغُوصُ | صَغِيرٌ | غَابَ |
| .....    | .....   | .....   | ..... |

- أرتب الكلمات الآتية لتصبح جملة مفيدة:

وَقْتُ - فِي - الصُّورِ - أَجْمَلَ - أَجْمَعُ - الْفَرَاغِ

.....

صُورَةٌ - فِي - كُرْأَسَتِي - صَغِيرٍ - غَزَالٍ

.....

- أضع حرف المد المناسب ( ا و ي ) في الفراغ :

غُرُ ..... ب

يَغُ ..... ص

جَمَل

صَغِير

كُرْ ..... سَةٌ

غَزَل

أكمل الجملة الآتية :

أَقْصَاهَا ..... وَأَلْصَقُهَا .....

\* أدخل (ال) على الكلمات الآتية:

صَغِيرٌ

كُرَّاسَةٌ

غَزَالٌ

• أكتب الكلمات الآتية مع التنوين:

| الكلمة  | تنوين الضم | تنوين الكسر | تنوين الفتح |
|---------|------------|-------------|-------------|
| غَزَالٌ | .....      | .....       | .....       |
| صُورَةٌ | .....      | .....       | .....       |

\*أركب من الحروف التالية كلمات :

|   |   |   |   |   |   |
|---|---|---|---|---|---|
| س | ق | ج | أ | ط | م |
| ف | ل | ص | ة | د | ش |

.....

.....

.....

.....

.....

.....

.....

.....

.....





● أكتب وأقرأ ما يلي:

|       |       |       |       |
|-------|-------|-------|-------|
| ظ     | ظَ    | ظُ    | ظِ    |
| ..... | ..... | ..... | ..... |

|       |       |       |       |
|-------|-------|-------|-------|
| محفوظ | حظ    | ينظر  | ظفر   |
| ..... | ..... | ..... | ..... |
| ..... | ..... | ..... | ..... |

|       |       |       |       |
|-------|-------|-------|-------|
| عظ    | ظي    | ظو    | ظا    |
| ..... | ..... | ..... | ..... |
| عظم   | عظيم  | منظور | ظافر  |
| ..... | ..... | ..... | ..... |

- أرتب الكلمات الآتية لتصبح جملة مفيدة:

يَحْمِلُ - أَرْنَبٌ - مِظْلَةٌ - صَغِيرٌ - مَلَوْنَةٌ

.....

عَلَى - وَيَضَعُهَا - أَمَا كِنَّهَا - يُحَافِظُ - نَظَافَتِهَا - فِي

.....

- أضع حرف المد المناسب ( ا و ي ) في الفراغ:

مَحْفُظ

جَدِيدَةٌ

يُحَافِظُ

غَرِيب

مِنْظَر

أَسَدٌ

\* أكمل الجملة الآتية:

عند مهنة ..... جديدة.

\* أدخل (ال) على الكلمات الآتية:

لعبة

.....

صغير

.....

مظلة

.....

• أكتب الكلمات الآتية مع التنوين:

| الكلمة | تنوين الضم | تنوين الكسر | تنوين الفتح |
|--------|------------|-------------|-------------|
| صغير   | .....      | .....       | .....       |
| لعبة   | .....      | .....       | .....       |

\* أقرأ وأكتب بخط جميل .

طَعَامٌ مُلَوَّثٌ

هَلْ تَعْلَمُونَ يَا أَبْنَائِي أَنَّ زَمِيلَكُمْ مُحَمَّدًا يَرْقُدُ فِي الْمُسْتَشْفَى؟

عَمْرُ لَمْ هُوَ فِي الْمُسْتَشْفَى؟

لأنه أكلَ طَعَامًا مُلَوَّثًا اشْتَرَاهُ مِنْ أَحَدِ الْبَاعَةِ الْجَوَالِينَ، فَأَصَابَهُ أَلَمٌ فِي بَطْنِهِ.

صَالِحٌ: مَا رَأَيْكَ يَا أَسْتَاذُ أَنْ نَعُودَ مُحَمَّدًا، وَنَطْمِئَنَ عَلَى صِحَّتِهِ؟

أَحْسَنْتَ يَا صَالِحٌ، وَبَارَكَ اللَّهُ فِيكَ.

-أستخرج من النص المهارات المطلوبة :

تاء مربوطة

تنوين

تاء مفتوحة

تنوين فتح: .....  
تنوين ضم: .....  
تنوين كسر: .....

طعام ملوث

لام قمرية

مدود

مد بالألف: .....  
مد بالواو: .....  
مد بالياء: .....

لام شمسية

أقرأ وأكتب بخط جميل:

فيه شفاء

عَادَ صَالِحٌ إِلَى الْمَنْزِلِ حَزِينًا سَأَلَتْهُ أُمُّهُ: مَا بَكَ يَا بُنَيَّ؟

قَالَ صَالِحٌ: إِنَّ زَمِيلِي يَرْقُدُ فِي الْمُسْتَشْفَى لِأَنَّهُ أَكَلَ طَعَامًا مُلَوَّنًا.

الْأُمُّ: لَا تَحْزَنْ يَا بُنَيَّ، فَعِنْدَمَا تَعُودُهُ خُذْ إِلَيْهِ بَعْضَ الْعَسَلِ فَفِيهِ

الشِّفَاءُ يَا ذَنِّ اللَّهَ فَإِنَّ اللَّهَ يَقُولُ عَنِ الْعَسَلِ: (فِيهِ شِفَاءٌ لِلنَّاسِ)

صَالِحٌ: شُكْرًا يَا أُمِّي، سَأَفْعَلُ إِنْ شَاءَ اللَّهُ.

\*أستخرج من النص المهارات المطلوبة:

تاء مربوطة

تنوين

تاء مفتوحة

تنوين فتح: .....  
تنوين ضم: .....  
تنوين كسر: .....

مدود

مد بالألف: .....  
مد بالواو: .....  
مد بالياء: .....

فيه شفاء

لام قمرية

لام شمسية

أقرأ وأكتب بخط جميل:

## عِيَادَةُ الْمَرِيضِ

صَالِحٌ: الْحَمْدُ لِلَّهِ عَلَى سَلَامَتِكَ يَا مُحَمَّدٌ.

صَالِحٌ: خُذْ هَذَا الدَّوَاءَ.

مُحَمَّدٌ: هَذَا عَسَلٌ ، وَلَيْسَ دَوَاءً

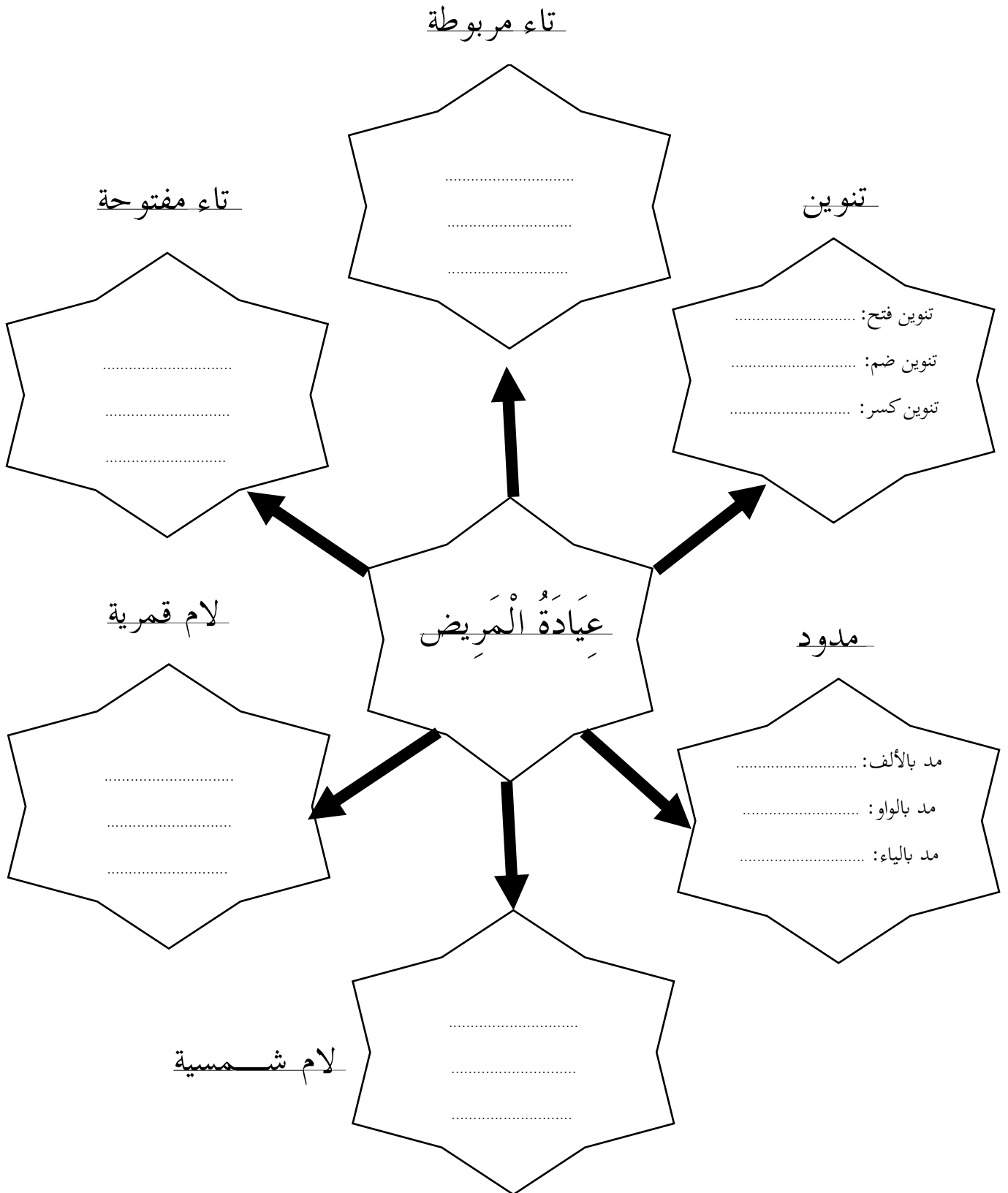
الطَّبِيبُ : خُذِ الْعَسَلَ يَا مُحَمَّدٌ وَلَا تَتَرَدَّدْ ، فَالْعَسَلُ دَوَاءٌ لِأَلَمِ الْبَطْنِ.

مُحَمَّدٌ : شُكْرًا لَكَ يَا صَدِيقِي .

صَالِحٌ : أَتَمَنَّى لَكَ الشِّفَاءَ الْعَاجِلَ بِإِذْنِ اللَّهِ.



-أستخرج من النص المهارات المطلوبة:



أَقْرَأْ وَأَكْتُبْ بِخَطٍ جَمِيلٍ:

الْأَرْنَبُ الْمَغْرُورُ

سَخَّرَ الْأَرْنَبُ مِنَ السُّلْحَفَةِ،

وَقَالَ: مَا رَأَيْتُكَ أَيُّهَا الْبَطِيئَةُ أَنْ نَتَسَابَقَ إِلَى طَرَفِ الْغَابَةِ؟

سَارَتِ السُّلْحَفَةُ بِيْطْءٍ وَصَبْرٍ دُونَ أَنْ تَتَوَقَّفَ.

قَالَ الْأَرْنَبُ: سَأَنَامُ قَلِيلًا، ثُمَّ أَلْحَقُ بِالسُّلْحَفَةِ لِأَنِّي الْأَسْرَعُ.

اسْتَيْقَظَ الْأَرْنَبُ مَذْعُورًا وَرَاحَ يَرْكُضُ،

لَكِنَّهُ لَمْ يَلْحَقْ بِالسُّلْحَفَةِ الَّتِي فَازَتْ بِالسَّبَاقِ.

# أستخرج من النص المهارات المطلوبة:

تاء مربوطة

تنوين

تاء مفتوحة

تنوين فتح: .....  
تنوين ضم: .....  
تنوين كسر: .....

الأرنبُ المغرورُ

مدود

لام قمرية

مد بالألف: .....  
مد بالواو: .....  
مد بالياء: .....

لام شمسية

أَقْرَأْ وَأَكْتُبْ بِخَطِ جَمِيلٍ:

الْخُرُوفُ الْأَحْمَقُ

خَرَجَتْ الْأَغْنَامُ إِلَى الْمَرْعَى مُجْتَمِعَةً ، لَكِنَّ خُرُوفًا كَانَ يَسِيرُ وَحْدَهُ .

نَادَاهُ الْكَبْشُ : لَا تَبْتَعدُ .

رَدَّ الْخُرُوفُ : لَا شَأْنَ لَكَ بِي ، أَسْتَطِيعُ أَنْ أُدَافِعَ عَنْ نَفْسِي .

ابْتَعدَ الْخُرُوفُ عَنِ الْقَطِيعِ ، وَفَجْأَةً رَأَى ذُبًّا كَانَ يَخْتَبِئُ خَلْفَ شَجَرَةٍ .

فَرِحَ الذَّبُّ عِنْدَمَا رَأَى الْخُرُوفَ وَحِيدًا فَهَاجَمَ عَلَيْهِ .

## أستخرج من النص المهارات المطلوبة:

تاء مربوطة

تنوين

تاء مفتوحة

تنوين فتح: .....  
تنوين ضم: .....  
تنوين كسر: .....

الْخُرُوفُ الْأَحْمَقُ

مدود

لام قمرية

مد بالالف: .....  
مد بالواو: .....  
مد بالياء: .....

لام شمسية

أَقْرَأْ وَأَكْتُبْ بِخَطِ جَمِيلٍ:

تَعَلَّمْتُ دَرْسًا

شَاهَدَ الْغُرَابُ الصَّغِيرُ نَسْرًا يَنْقُضُ عَلَى غَزَالٍ صَغِيرٍ،

وَيَطِيرُ بِهِ بَعِيدًا فَكَّرَ الْغُرَابُ أَنْ يَقْلُدَ النَّسْرَ.

حَلَّقَ عَالِيًا وَانْقَضَ عَلَى دُودَةٍ صَغِيرَةٍ وَطَارَ بِهَا .

فَرِحَ الْغُرَابُ كَثِيرًا، لَكِنَّهُ يُرِيدُ أَنْ يَصْطَادَ شَيْئًا أَكْبَرَ.

## أستخرج من النص المهارات المطلوبة :

تاء مربوطة

تنوين

تاء مفتوحة

تنوين فتح: .....  
تنوين ضم: .....  
تنوين كسر: .....

تَعَلَّمْتُ دَرَسًا

مدود

لام قمرية

مد بالألف: .....  
مد بالواو: .....  
مد بالياء: .....

لام شمسية

## عُمْرُ وَشَهْرُ رَمَضَانَ

أرتب الكلمات التالية لتصبح جملة مفيدة :

عُمْرُ - مِنْ - أَبِيهِ - طَلَبَ - يَصُومُ - أَنْ

.....

أصنف الكلمات الآتية حسب الجدول:

أُسْرَةٌ - فَرِحَتْ - أَبِيهِ - وَجَبَةٌ - ذَهَابَهُ - أَبَاهُ

أُسْرَتَهُ - عَلِمَتْ - غِذَائِيَّةٌ - قَالَتْ - صِحِّيَّةٌ - صَامَتْ

| التاء المربوطة | التاء المفتوحة | الهاء آخر الكلمة |
|----------------|----------------|------------------|
| .....          | .....          | .....            |
| .....          | .....          | .....            |
| .....          | .....          | .....            |
| .....          | .....          | .....            |



## أستخرج من النص المهارات المطلوبة:

تاء مربوطة

تنوين

تاء مفتوحة

تنوين فتح: .....  
تنوين ضم: .....  
تنوين كسر: .....

مدود

لام قمرية

عُمَرُ وَشَهْرُ رَمَضَانَ

مد بالالف: .....  
مد بالواو: .....  
مد بالياء: .....

لام شمسية

ضَيْفٌ جَدِيدٌ

أَمَلَا الْفَرَاغَ بِكَلِمَاتٍ مَنَاسِبَةٍ:

دَخَلَتِ الْمُعَلِّمَةُ .....  
أَنْجَبَتْ أُمِّي .....  
زَارَتِ الْمُعَلِّمَةُ أُسْرَةَ .....

أَكْمَلْ نَهَايَةَ الْكَلِمَاتِ الْآتِيَةِ بِوَضْعِ (ة) (ت ت)

أُسْرَ .....

هَدِيَّ .....

مَوْلُودَ .....

أَنْجَبَ .....

بَارَكَ .....

جَدِيدَ .....

أَجَابَ .....

قَدَّمَ .....

أَنْسَخْ بِخَطِّ جَمِيلٍ:

زَارَتِ الْمُعَلِّمَةُ أُسْرَةَ أَحْلَامَ.

❖ أستخرج من النص المهارات المطلوبة:

تاء مربوطة

تنوين

تاء مفتوحة

تنوين فتح: .....  
تنوين ضم: .....  
تنوين كسر: .....

ضَيْفٌ جَدِيدٌ

مدود

لام قمرية

مد بالألف: .....  
مد بالواو: .....  
مد بالياء: .....

لام شمسية

## الشَّجَرَةُ الْحَزِينَةُ

أصل العمود ( أ ) بما يناسبه من العمود ( ب ):

( أ )

الشَّمْسُ

العَصَافِيرُ

الشَّجَرَةُ

الأَطْفَالُ

العِيدُ

( ب )

السَّعِيدُ

مُثْمِرَةٌ

تُغَرِّدُ

مُشْرِقَةٌ

فَرِحِينَ

أصنف الكلمات التالية حسب الجدول:

السَّعِيدُ - الأَطْفَالُ - العُصْفُورُ - اللَّطِيفُ - الشَّجَرَةُ - الحَرَكََةُ - العِيدُ - الطَّرِيقُ

| اللام القمرية | اللام الشمسية |
|---------------|---------------|
| .....         | .....         |
| .....         | .....         |
| .....         | .....         |
| .....         | .....         |

## أستخرج من النص المهارات المطلوبة:

تاء مربوطة

تنوين

تاء مفتوحة

تنوين فتح: .....

تنوين ضم: .....

تنوين كسر: .....

لام قمرية

مدود

الشَّجَرَةُ الْحَزِينَةُ

مد بالالف: .....

مد بالواو: .....

مد بالياء: .....

لام شمسية

تم بعون الله وتوفيقه