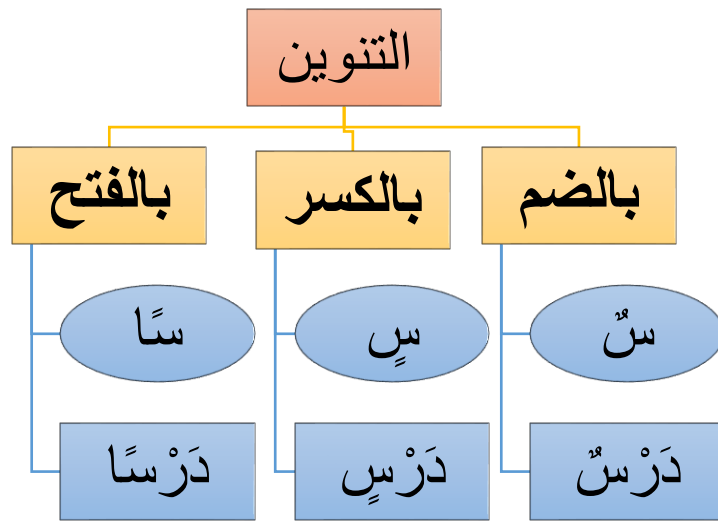
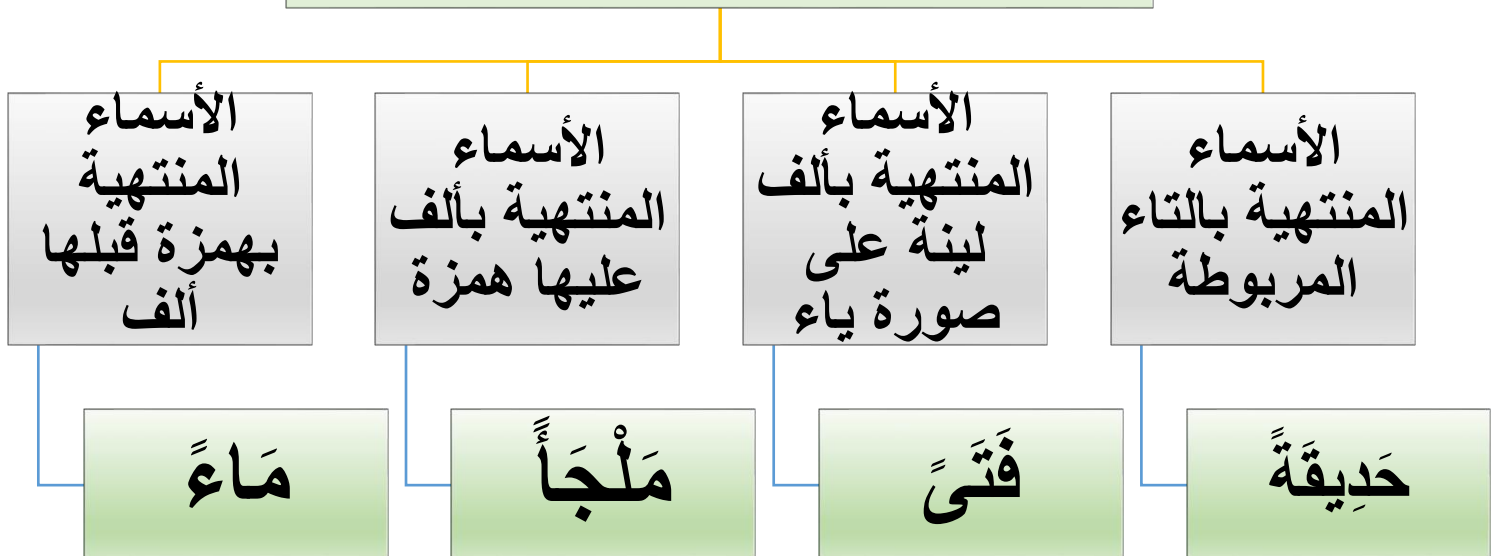


## أنواع التنوين ثلاثة



ملاحظة : الاسم المبدوء بـ (ال) التعريف لا يقبل التنوين مثال : درسٌ – الدرسُ

### المواضع التي لا تزداد فيها ألف التنوين



## التنوين

نونٌ تتطقتي نون تسمعني  
نون لا تكتبني

## التنوين

- نون ساكنة تلحق آخر  
الاسم وتنطق ولا تكتب  
وقد يكون تنوين بالضم  
او بالكسر او بالفتح

كتابًا

كتابٌ

كتابٍ

## النون الساكنة

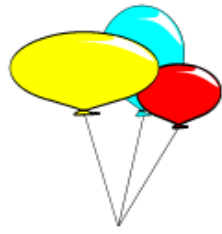
حرف أصلي من بنية الكلمة  
لا تحذف في حالة الوقف  
تأتي في وسط الكلمة وآخرها  
تكون في الأسماء والافعال  
والحروف

## نون أصلية

أغصانٌ - أغصانُ

رمانٌ - رمانُ

إنسان - إنسان



# تدريبات تطبيقية على قاعدة التنوين



اكتب أسماء الصور بأنواع التنوين الثلاث حسب الجدول :

الكلمة بتنوين الفتح	الكلمة بتنوين الكسر	الكلمة بتنوين الضم	الكلمة	الصورة
			جَمَل	
			سَاعَة	
			نَمْر	
			هَاتِف	
			عَصْفُور	
			غَزَال	
			طَبَق	
			حَلِيب	

رُمَّانًا
رُمَّانٌ <sup>٢٩</sup>
رُمَّانٍ

عَلَمًا
عَلَمٌ <sup>٢٩</sup>
عَلِمَ

عَسَلًا
عَسَلٌ <sup>٢٩</sup>
عَسَلٍ

قَلْبًا
قَلْبٌ <sup>٢٩</sup>
قَلْبٍ

سَعِيدًا
سَعِيدٌ <sup>٢٩</sup>
سَعِيدٍ

شُكْرًا
شُكْرٌ <sup>٢٩</sup>
شُكْرٍ

نَفْسًا
نَفْسٌ <sup>٢٩</sup>
نَفْسٍ

سَرِيعًا
سَرِيعٌ <sup>٢٩</sup>
سَرِيعٍ

خُرُوفًا
خُرُوفٌ <sup>٢٩</sup>
خُرُوفٍ

كِتَابًا
كِتَابٌ <sup>٢٩</sup>
كِتَابٍ

وَرَقِيَّةً
وَرَقِيَّةٌ <sup>٢٩</sup>
وَرَقِيَّةٍ

سَمَاءً
سَمَاءٌ <sup>٢٩</sup>
سَمَاءٍ

ملاحظة : تدريب الطالبات على تسكين آخر الكلمة المنونة ( تسكين ذهني ) مع ضرورة أن تملّي المعلمة الكلمة منونة كما هي ، فإذا اختفت النون فمعنى ذلك أن الكلمة منونة و أن النون زائدة بسبب التنوين .